

磐儀科技股份有限公司
個體財務報告暨會計師查核報告
民國 104 年度及 103 年度
(股票代碼 3594)

公司地址：新北市中和區中正路 700 號 10 樓
電 話：(02)8226-9396

磐儀科技股份有限公司
民國104年度及103年度個體財務報告暨會計師查核報告
目 錄

<u>項</u>	<u>目</u>	<u>頁次/編號/索引</u>
一、	封面	1
二、	目錄	2 ~ 4
三、	會計師查核報告	5
四、	個體資產負債表	6 ~ 7
五、	個體綜合損益表	8
六、	個體權益變動表	9
七、	個體現金流量表	10 ~ 11
八、	個體財務報表附註	12 ~ 53
	(一) 公司沿革	12
	(二) 通過財務報告之日期及程序	12
	(三) 新發布及修訂準則及解釋之適用	12 ~ 14
	(四) 重大會計政策之彙總說明	14 ~ 22
	(五) 重大會計判斷、估計及假設不確定性之主要來源	22 ~ 23
	(六) 重要會計項目之說明	23 ~ 43
	(七) 關係人交易	43 ~ 45
	(八) 質押之資產	45
	(九) 重大或有負債及未認列之合約承諾	46

項	目	頁次/編號/索引
(十)	重大之災害損失	46
(十一)	重大之期後事項	46
(十二)	其他	46 ~ 53
(十三)	附註揭露事項	53
(十四)	部門資訊	53
九、	重要會計項目明細表	
	現金明細表	明細表一
	應收帳款明細表	明細表二
	存貨明細表	明細表三
	採權益法之長期股權投資明細表	明細表四
	固定資產明細表	附註六(七)
	無形資產明細表	附註六(九)
	短期借款明細表	明細表五
	應付帳款明細表	明細表六
	其他應付款明細表	附註六(十一)
	應付公司債明細表	明細表七
	營業收入明細表	明細表八
	營業成本明細表	明細表九
	製造費用明細表	明細表十
	推銷費用明細表	明細表十一
	管理及總務費用明細表	明細表十二
	研究發展費用明細表	明細表十三

項

目

頁次/編號/索引

本期發生之員工福利、折舊及攤銷費用功能別彙總明細表

明細表十四

會計師查核報告

(105)財審報字第 15003520 號

磐儀科技股份有限公司 公鑒：

磐儀科技股份有限公司民國 104 年 12 月 31 日及民國 103 年 12 月 31 日之個體資產負債表，暨民國 104 年 1 月 1 日至 12 月 31 日及民國 103 年 1 月 1 日至 12 月 31 日之個體綜合損益表、個體權益變動表及個體現金流量表，業經本會計師查核竣事。上開個體財務報表之編製係管理階層之責任，本會計師之責任則為根據查核結果對上開個體財務報表表示意見。

本會計師係依照「會計師查核簽證財務報表規則」及中華民國一般公認審計準則規劃並執行查核工作，以合理確信財務報表有無重大不實表達。此項查核工作包括以抽查方式獲取財務報表所列金額及所揭露事項之查核證據、評估管理階層編製財務報表所採用之會計原則及所作之重大會計估計，暨評估財務報表整體之表達。本會計師相信此項查核工作可對所表示之意見提供合理之依據。

依本會計師之意見，第一段所述個體財務報表在所有重大方面係依照「證券發行人財務報告編製準則」編製，足以允當表達磐儀科技股份有限公司民國 104 年 12 月 31 日及民國 103 年 12 月 31 日之財務狀況，暨民國 104 年 1 月 1 日至 12 月 31 日及民國 103 年 1 月 1 日至 12 月 31 日之財務績效與現金流量。

資 誠 聯 合 會 計 師 事 務 所

王照明

王照明

會計師

邱昭賢

邱昭賢



前財政部證券管理委員會

核准簽證文號：(85)台財證(六)第 65945 號

金融監督管理委員會

核准簽證文號：金管證審字第 1020049451 號

中 華 民 國 1 0 5 年 3 月 2 8 日




磐儀科技股份有限公司
個體資產負債表
民國104年及103年12月31日

單位：新台幣仟元

資	產	附註	104年12月31日		103年12月31日	
			金	%	金	%
流動資產						
1100	現金及約當現金	六(一)	\$ 150,266	8	\$ 185,674	12
1110	透過損益按公允價值衡量之金融資產—流動	六(二)	3,096	-	21,980	1
1150	應收票據淨額		927	-	611	-
1170	應收帳款淨額	六(三)	206,865	11	153,921	10
1180	應收帳款—關係人淨額	七	203,497	11	159,587	10
1210	其他應收款—關係人	七	436,605	23	207,290	14
130X	存貨	六(四)	238,090	12	207,902	14
1470	其他流動資產		25,218	1	47,157	3
11XX	流動資產合計		1,264,564	66	984,122	64
非流動資產						
1543	以成本衡量之金融資產—非流動	六(五)	15,720	1	15,312	1
1550	採用權益法之投資	六(六)	410,473	21	310,942	20
1600	不動產、廠房及設備	六(七)及八	143,519	8	140,885	9
1760	投資性不動產淨額	六(八)	56,978	3	58,009	4
1780	無形資產	六(九)	4,146	-	4,261	-
1840	遞延所得稅資產	六(二十三)	14,372	1	9,940	1
1900	其他非流動資產		7,619	-	9,067	1
15XX	非流動資產合計		652,827	34	548,416	36
1XXX	資產總計		\$ 1,917,391	100	\$ 1,532,538	100

(續次頁)


 磐儀科技股份有限公司
 個體資產負債表
 民國104年及103年12月31日

單位：新台幣仟元

負債及權益		附註	104 年 12 月 31 日			103 年 12 月 31 日		
			金	額	%	金	額	%
流動負債								
2100	短期借款	六(十)	\$	240,920	13	\$	52,704	3
2120	透過損益按公允價值衡量之金融負債—流動	六(二)		3,109	-		1,067	-
2150	應付票據			9,288	1		11,505	1
2170	應付帳款			61,742	3		76,601	5
2180	應付帳款—關係人	七		132,363	7		79,514	5
2200	其他應付款	六(十一)及七		58,738	3		69,800	5
2230	本期所得稅負債			6,578	-		10,586	1
2310	預收款項			6,259	-		20,470	1
2399	其他流動負債—其他	六(十二)		269,853	14		1,650	-
21XX	流動負債合計			<u>788,850</u>	<u>41</u>		<u>323,897</u>	<u>21</u>
非流動負債								
2530	應付公司債	六(十二)(二十)		-	-		265,697	18
2570	遞延所得稅負債	六(二十三)		2,550	-		-	-
2600	其他非流動負債	六(六)(十四)		5,312	1		4,623	-
25XX	非流動負債合計			<u>7,862</u>	<u>1</u>		<u>270,320</u>	<u>18</u>
2XXX	負債總計			<u>796,712</u>	<u>42</u>		<u>594,217</u>	<u>39</u>
權益								
股本								
3110	普通股股本	六(十五)		561,445	29		500,673	33
資本公積								
3200	資本公積	六(十六)		412,585	21		222,641	14
保留盈餘								
3310	法定盈餘公積	六(十七)		54,090	3		44,342	3
3320	特別盈餘公積			13,683	1		13,683	1
3350	未分配盈餘			116,578	6		142,923	9
其他權益								
3400	其他權益			13,443	1		14,539	1
3500	庫藏股票	六(十五)	(51,145)	(3)	(480)	-
3XXX	權益總計			<u>1,120,679</u>	<u>58</u>		<u>938,321</u>	<u>61</u>
重大或有負債及未認列之合約承諾								
重大期後事項								
3X2X	負債及權益總計	六(二十五)、七及九	\$	<u>1,917,391</u>	<u>100</u>	\$	<u>1,532,538</u>	<u>100</u>

後附個體財務報表附註為本個體財務報告之一部分，請併同參閱。

董事長：李明



經理人：連啟瑞



會計主管：郭鳳玲




 磐儀科技股份有限公司
 個體綜合損益表
 民國104年及103年1月1日至12月31日

單位：新台幣仟元
(除每股盈餘為新台幣元外)

項目	附註	104 年 度		(調 整 後)	
		金 額	%	103 年 度	%
4000 營業收入	七	\$ 1,112,883	100	\$ 1,132,903	100
5000 營業成本	六(四)(九)(二十一)及七	(830,561)	(75)	(810,391)	(72)
5900 營業毛利		282,322	25	322,512	28
5910 未實現銷貨利益		(24,457)	(2)	(20,871)	(2)
5920 已實現銷貨利益		20,871	2	20,573	2
5950 營業毛利淨額		278,736	25	322,214	28
營業費用	六(九)(十四)(二十一)(二十五)及七				
6100 推銷費用		(84,677)	(8)	(89,044)	(8)
6200 管理費用		(58,943)	(5)	(62,800)	(5)
6300 研究發展費用		(114,158)	(10)	(97,616)	(9)
6000 營業費用合計		(257,778)	(23)	(249,460)	(22)
6900 營業利益		20,958	2	72,754	6
營業外收入及支出					
7010 其他收入	六(十八)及七	31,503	3	16,276	2
7020 其他利益及損失	六(二)(十九)	12,490	1	16,234	1
7050 財務成本	六(二十)	(8,545)	(1)	(5,367)	-
7070 採用權益法認列之子公司、關聯企業及合資損益之份額	六(六)	(655)	-	15,792	1
7000 營業外收入及支出合計		34,793	3	42,935	4
7900 稅前淨利		55,751	5	115,689	10
7950 所得稅費用	六(二十三)	(12,380)	(1)	(18,213)	(2)
8200 本期淨利		\$ 43,371	4	\$ 97,476	8
其他綜合損益(淨額)					
不重分類至損益之項目					
8311 確定福利計畫之再衡量數		\$ 165	-	(\$ 187)	-
後續可能重分類至損益之項目					
8361 國外營運機構財務報表換算之兌換差額		(1,096)	-	9,891	1
8500 本期綜合損益總額		\$ 42,440	4	\$ 107,180	9
每股盈餘	六(二十四)				
9750 基本每股盈餘合計		\$ 0.81		\$ 2.02	
9850 稀釋每股盈餘合計		\$ 0.81		\$ 2.00	

後附個體財務報表附註為本個體財務報告之一部分，請併同參閱。

董事長：李明




經理人：連啟瑞



會計主管：郭鳳玲




 聲儀科技股份有限公司
 個體權益變動表
 民國104年及103年1月1日至12月31日

單位：新台幣仟元

附註	資 本 公 積 保 留 盈 餘									國外營運機 構財務報表 換算之兌換 差 額	庫 藏 股 票	合 計
	普通股股本	發行溢價	庫 藏 股 票 交 易	取得或處分 子公司股權 價格與帳面 價值差額	認 股 權	法 定 盈 餘 公 積	特 別 盈 餘 公 積	未 分 配 盈 餘				
103 年 度												
103年1月1日餘額	\$ 457,800	\$ 119,567	\$ 1,478	\$ -	\$ -	\$ 37,315	\$ 13,683	\$ 98,407	\$ 4,648	(\$ 480)	\$ 732,418	
102年度盈餘指撥及分配	六(十七)											
提列法定盈餘公積	-	-	-	-	-	7,027	-	(7,027)	-	-	-	
股票股利	22,873	-	-	-	-	-	-	(22,873)	-	-	-	
現金股利	-	-	-	-	-	-	-	(22,873)	-	-	(22,873)	
本期淨利	-	-	-	-	-	-	-	97,476	-	-	97,476	
現金增資	六(十五)	20,000	67,778	-	-	-	-	-	-	-	87,778	
因發行可轉換公司債認列 權益組成項目-認股權而 產生者	六(十二)	-	-	-	31,499	-	-	-	-	-	31,499	
非控制權益變動	六(六)	-	-	2,319	-	-	-	-	-	-	2,319	
本期其他綜合損益	六(六)	-	-	-	-	-	-	(187)	9,891	-	9,704	
103年12月31日餘額	<u>\$ 500,673</u>	<u>\$ 187,345</u>	<u>\$ 1,478</u>	<u>\$ 2,319</u>	<u>\$ 31,499</u>	<u>\$ 44,342</u>	<u>\$ 13,683</u>	<u>\$ 142,923</u>	<u>\$ 14,539</u>	<u>(\$ 480)</u>	<u>\$ 938,321</u>	
104 年 度												
104年1月1日餘額	\$ 500,673	\$ 187,345	\$ 1,478	\$ 2,319	\$ 31,499	\$ 44,342	\$ 13,683	\$ 142,923	\$ 14,539	(\$ 480)	\$ 938,321	
103年度盈餘指撥及分配												
法定盈餘公積	六(十七)	-	-	-	-	9,748	-	(9,748)	-	-	-	
現金股利	-	-	-	-	-	-	-	(60,133)	-	-	(60,133)	
本期淨利	-	-	-	-	-	-	-	43,371	-	-	43,371	
現金增資	六(十五)	60,000	186,000	-	-	-	-	-	-	-	246,000	
可轉換公司債	六(十二)	772	3,103	-	(410)	-	-	-	-	-	3,465	
庫藏股買回	-	-	-	-	-	-	-	-	-	(51,145)	(51,145)	
庫藏股轉讓	六(十五)	-	-	-	-	-	-	-	-	480	480	
非控制權益變動	六(六)	-	-	1,251	-	-	-	-	-	-	1,251	
本期其他綜合損益	六(六)	-	-	-	-	-	-	165	(1,096)	-	(931)	
104年12月31日餘額	<u>\$ 561,445</u>	<u>\$ 376,448</u>	<u>\$ 1,478</u>	<u>\$ 3,570</u>	<u>\$ 31,089</u>	<u>\$ 54,090</u>	<u>\$ 13,683</u>	<u>\$ 116,578</u>	<u>\$ 13,443</u>	<u>(\$ 51,145)</u>	<u>\$ 1,120,679</u>	

註：民國103年度之董監酬勞\$1,400及員工紅利\$3,800，暨民國102年度之董監酬勞\$1,400及員工紅利\$2,600已分別於損益表中扣除。

後附個體財務報表附註為本個體財務報告之一部分，請併同參閱。

董事長：李明



經理人：連啟瑞



會計主管：郭鳳玲





磐儀科技股份有限公司
個體現金流量表
民國104年及103年1月1日至12月31日

單位：新台幣仟元

	附註	104 年 度	103 年 度
營業活動之現金流量			
本期稅前淨利		\$ 55,751	\$ 115,689
調整項目			
收益費損項目			
聯屬公司間未實現利益		24,457	20,871
聯屬公司間已實現利益		(20,871)	(20,573)
透過損益按公允價值衡量金融資產及負債之淨損失(利益)	六(二)(十九)	3,376	(597)
呆帳費用	六(三)	6,824	1,128
折舊費用	六(七)(八)(二十一)	13,323	12,535
攤銷費用	六(九)(二十一)	2,681	2,889
利息收入	六(十八)	(875)	(702)
處分投資損失	六(五)(十九)	-	1,415
減損損失	六(五)(十九)	3,092	-
處分及報廢不動產、廠房及設備損失	六(十九)	398	154
採用權益法認列之子公司利益之份額		655	(15,792)
利息費用	六(二十)	8,545	5,367
股份基礎給付酬勞成本		-	777
與營業活動相關之資產/負債變動數			
與營業活動相關之資產之淨變動			
持有供交易之金融資產		18,913	5,367
應收票據淨額		(316)	(272)
應收帳款		(59,768)	(56,390)
應收帳款－關係人淨額		(43,910)	(26,636)
其他應收款－關係人		(229,315)	(60,337)
存貨		(30,188)	(27,101)
其他流動資產		21,939	(26,626)
與營業活動相關之負債之淨變動			
持有供交易之金融負債		(1,359)	2,495
應付票據		(2,217)	1,998
應付帳款		(14,859)	(7,248)
應付帳款－關係人		52,849	43,353
其他應付款		(4,521)	13,668
預收款項		(14,211)	(5,731)
其他流動負債-其他		(667)	947
營運產生之現金流出		(210,274)	(19,352)
收取之利息		875	702
支付之利息		(8,452)	(4,469)
當期支付之所得稅		(18,270)	(16,816)
應計退休金負債		29	39
營業活動之淨現金流出		(236,092)	(39,896)

(續次頁)


 磐儀科技股份有限公司
 個體現金流量表
 民國104年及103年1月1日至12月31日

單位：新台幣仟元

	附註	104 年 度	103 年 度
投資活動之現金流量			
處分以成本衡量之金融資產價款	六(五)	\$ -	\$ 4,432
取得以成本衡量之金融資產		(3,500)	(8,000)
取得採用權益法之投資	六(六)	(102,792)	(1,000)
購置固定資產	六(七)	(6,477)	(2,859)
取得無形資產	六(九)	(2,566)	(2,829)
預付設備款增加		(5,651)	(59,699)
預付長期投資款		(1,748)	-
存出保證金增加		-	(940)
投資活動之淨現金流出		(122,734)	(70,895)
籌資活動之現金流量			
短期借款增加(減少)		188,216	(128,481)
舉借長期借款		-	41,000
償還長期借款		-	(102,344)
存入保證金增加		-	276
發行應付公司債	六(十二)	-	298,012
現金增資	六(十五)	246,000	87,001
發放現金股利	六(十七)	(60,133)	(22,873)
庫藏股票買回成本	六(十五)	(51,145)	-
員工購買庫藏股		480	-
籌資活動之淨現金流入		323,418	172,591
本期現金及約當現金(減少)增加數		(35,408)	61,800
期初現金及約當現金餘額		185,674	123,874
期末現金及約當現金餘額		\$ 150,266	\$ 185,674

後附個體財務報表附註為本個體財務報告之一部分，請併同參閱。

董事長：李明



經理人：連啟瑞



會計主管：郭鳳玲




磐儀科技股份有限公司
個體財務報表附註
民國104年度及103年度

單位：新台幣仟元
(除特別註明者外)

一、公司沿革

本公司原名磐儀科技有限公司，於民國 82 年 9 月設立，民國 84 年 1 月 27 日變更組織為股份有限公司，主要營業項目為工業用主機控制板介面卡、電腦產品、電腦周邊設備及電子零組件之研發、裝配、組合、加工、製造及買賣進出口等業務。本公司股票自民國 102 年 5 月 7 日起在財團法人中華民國櫃檯買賣中心買賣。

二、通過財務報告之日期及程序

本個體財務報告已於民國 105 年 3 月 28 日經董事會通過後發布。

三、新發布及修訂準則及解釋之適用

(一) 已採用金融監督管理委員會(以下簡稱「金管會」)認可之新發布、修正後國際財務報導準則之影響

依據金管會民國 103 年 4 月 3 日金管證審字第 1030010325 號令，上市、上櫃及興櫃公司應自民國 104 年起全面採用經金管會認可並發布生效之 2013 年版國際財務報導準則（不包含國際財務報導準則第 9 號「金融工具」）及民國 104 年起適用之證券發行人財務報告編製準則（以下統稱「2013 年版 IFRSs」）編製財務報告，本公司適用上述 2013 年版 IFRSs 之影響如下：

1. 國際會計準則第 19 號「員工福利」

該準則主要修正以淨確定福利負債（資產）乘以折現率決定淨利息，並用其取代準則修正前之利息成本及計畫資產之預期報酬。本公司因該準則變動影響金額不具重大性。此外增加確定福利計畫之揭露規定。

2. 國際會計準則第 1 號「財務報表之表達」

該準則修正其他綜合損益之表達方式，將列示於其他綜合損益之項目依性質分類為「後續不重分類至損益」及「後續將重分類至損益」兩類別。該修正同時規定以稅前金額列示之其他綜合損益項目，其相關稅額應隨前述兩類別予以單獨列示。本公司依該準則改變綜合損益表之表達方式。

3. 國際財務報導準則第 13 號「公允價值衡量」

該準則定義公允價值為：於衡量日，市場參與者間在有秩序之交易中出售資產所能收取或移轉負債所須支付之價格。建立公允價值衡量之架構，須以市場參與者之觀點；對於非金融資產之衡量須基於最高及最佳使用狀態；並規範公允價值衡量相關揭露。經評估該準則對本公司財務狀況與經營結果無重大影響，並依規定增加公允價值衡量相關揭露。

經評估適用 2013 年版 IFRSs 預估對本公司民國 104 年度個體財務報告之主要影響為報表表達及資訊揭露方式。

(二) 尚未採用金管會認可之新發布、修正後國際財務報導準則之影響

無。

(三) 國際會計準則理事會已發布但尚未經金管會認可之國際財務報導準則之影響

下表彙列國際會計準則理事會已發布但尚未納入金管會認可 2013 年國際財務報導準則之新發布、修正及修訂之準則及解釋：

新發布/修正/修訂準則及解釋	國際會計準則理事會 發布之生效日
國際財務報導準則第9號「金融工具」	民國107年1月1日
國際財務報導準則第10號及國際會計準則第28號之修正「投資者與其關聯企業或合資間之資產出售或投入」	待國際會計準則理事會決定
國際財務報導準則第10號、第12號及國際會計準則第28號之修正「投資個體：合併例外之適用」	民國105年1月1日
國際財務報導準則第11號之修正「收購聯合營運權益之會計處理」	民國105年1月1日
國際財務報導準則第14號「管制遞延帳戶」	民國105年1月1日
國際財務報導準則第15號「客戶合約之收入」	民國107年1月1日
國際財務報導準則第16號「租賃」	民國108年1月1日
國際會計準則第1號之修正「揭露倡議」	民國105年1月1日
國際會計準則第7號之修正「揭露倡議」	民國106年1月1日
國際會計準則第12號之修正「未實現損失遞延所得稅資產之認列」	民國106年1月1日
國際會計準則第16號及第38號之修正「折舊及攤銷可接受方法之釐清」	民國105年1月1日
國際會計準則第16號及第41號之修正「農業：生產性植物」	民國105年1月1日
國際會計準則第19號之修正「確定福利計畫：員工提撥」	民國103年7月1日
國際會計準則第27號之修正「單獨財務報表下之權益法」	民國105年1月1日
國際會計準則第36號之修正「非金融資產可回收金額之揭露」	民國103年1月1日
國際會計準則第39號之修正「衍生工具之合約更替及避險會計之繼續」	民國103年1月1日
國際財務報導解釋第21號「公課」	民國103年1月1日

2010-2012年對國際財務報導準則之改善	民國103年7月1日
2011-2013年對國際財務報導準則之改善	民國103年7月1日
2012-2014年對國際財務報導準則之改善	民國105年1月1日

本公司現正持續評估上述準則及解釋對本公司財務狀況與經營結果之影響，相關影響待評估完成時予以揭露。

四、重大會計政策之彙總說明

編製本個體財務報告所採用之主要會計政策說明如下。除另有說明外，此等政策在所有報導期間一致地適用。

(一)遵循聲明

本個體財務報告係依據證券發行人財務報告編製準則編製。

(二)編製基礎

1. 除下列重要項目外，本個體財務報告係按歷史成本編製：

(1) 按公允價值衡量之透過損益按公允價值衡量之金融資產及負債(包括衍生工具)。

(2) 按退休基金資產減除確定福利義務現值之淨額認列之確定福利負債。

2. 編製符合金管會認可之國際財務報導準則、國際會計準則、解釋及解釋公告(以下簡稱 IFRSs)之財務報告需要使用一些重要會計估計，在應用本公司之會計政策過程中亦需要管理階層運用其判斷，涉及高度判斷或複雜性之項目，或涉及個體財務報告之重大假設及估計之項目，請詳附註五說明。

(三)外幣換算

本個體財務報告係以本公司之功能性貨幣「新台幣」作為表達貨幣列報。

1. 外幣交易及餘額

(1) 外幣交易採用交易日或衡量日之即期匯率換算為功能性貨幣，換算此等交易產生之換算差額認列為當期損益。

(2) 外幣貨幣性資產及負債餘額，按資產負債表日之即期匯率評價調整，因調整而產生之換算差額認列為當期損益。

(3) 外幣非貨幣性資產及負債餘額，屬透過損益按公允價值衡量者，按資產負債表日之即期匯率評價調整，因調整而產生之兌換差額認列為當期損益；屬透過其他綜合損益按公允價值衡量者，按資產負債表日之即期匯率評價調整，因調整而產生之兌換差額認列於其他綜合損益項目；屬非按公允價值衡量者，則按初始交易日之歷史匯率衡量。

(4) 兌換損益在損益表之「其他利益及損失」列報。

2. 國外營運機構之換算

(1) 功能性貨幣與表達貨幣不同之所有集團個體，其經營結果和財務狀況以下列方式換算為表達貨幣：

A. 表達於每一資產負債表之資產及負債係以該資產負債表日之收盤匯率換算；

B. 表達於每一綜合損益表之收益及費損係以當期平均匯率換算；及

C. 所有因換算而產生之兌換差額認列為其他綜合損益。

(2) 收購國外個體產生之商譽及公允價值調整視為該國外個體之資產及負債，並按期末匯率換算。

(四) 資產負債區分流動及非流動之分類標準

1. 資產符合下列條件之一者，分類為流動資產：

(1) 預期將於正常營業週期中實現該資產，或意圖將其出售或消耗者。

(2) 主要為交易目的而持有者。

(3) 預期於資產負債表日後十二個月內實現者。

(4) 現金或約當現金，但於資產負債表日後至少十二個月交換或用以清償負債受到限制者除外。

本公司將所有不符合上述條件之資產分類為非流動。

2. 負債符合下列條件之一者，分類為流動負債：

(1) 預期將於正常營業週期中清償者。

(2) 主要為交易目的而持有者。

(3) 預期於資產負債表日後十二個月內到期清償者。

(4) 不能無條件將清償期限遞延至資產負債表日後至少十二個月者。負債之條款，可能依交易對方之選擇，以發行權益工具而導致清償者，不影響其分類。

本公司將所有不符合上述條件之負債分類為非流動。

(五) 約當現金

約當現金係指短期並具高度流動性之投資，該投資可隨時轉換成定額現金且價值變動之風險甚小。定期存款符合前述定義且其持有目的係為滿足營運上之短期現金承諾者，分類為約當現金。

(六) 透過損益按公允價值衡量之金融資產

1. 透過損益按公允價值衡量之金融資產係指持有供交易之金融資產。金融資產若在取得時主要係為短期內出售，則分類為持有供交易之金融資產。衍生工具除依避險會計被指定為避險項目外，均分類為持有供交易之金融資產。

2. 本公司對於符合交易慣例之透過損益按公允價值衡量之金融資產係採用交易日會計。
3. 透過損益按公允價值衡量之金融資產，於原始認列時按公允價值衡量，相關交易成本則認列為當期損益。續後按公允價值衡量，其公允價值之變動認列於當期損益。

(七) 應收帳款

係在正常營業過程中就商品銷售或服務提供所產生之應收客戶款項。於原始認列時按公允價值衡量，後續採有效利息法按攤銷後成本扣除減損後之金額衡量。惟屬未付息之短期應收帳款，因折現影響不重大，後續以原始發票金額衡量。

(八) 金融資產減損

1. 本公司於每一資產負債表日，評估是否已經存在減損之任何客觀證據，顯示某一或一組金融資產於原始認列後發生一項或多項事項（即「損失事項」），且該損失事項對一金融資產或一組金融資產之估計未來現金流量具有能可靠估計之影響。
2. 本公司用以決定是否存在減損損失之客觀證據之政策如下：
 - (1) 發行人或債務人之重大財務困難；
 - (2) 違約，諸如利息或本金支付之延滯或不償付；
 - (3) 本公司因與債務人財務困難相關之經濟或法律理由，給予債務人原不可能考量之讓步；
 - (4) 債務人將進入破產或其他財務重整之可能性大增；
 - (5) 由於財務困難而使該金融資產之活絡市場消失；
 - (6) 可觀察到之資料顯示，一組金融資產之估計未來現金流量於該等資產原始認列後發生可衡量之減少，雖然該減少尚無法認定係屬該組中之某個別金融資產，該等資料包括該組金融資產之債務人償付狀況之不利變化，或與該組金融資產中資產違約有關之全國性或區域性經濟情況；
 - (7) 發行人所處營運之技術、市場、經濟或法令環境中所發生具不利影響之重大改變之資訊，且該證據顯示可能無法收回該權益投資之投資成本；或
 - (8) 權益工具投資之公允價值大幅或持久性下跌至低於成本。
3. 本公司經評估當已存在減損之客觀證據，且已發生減損損失時，按以下各類別處理：
 - (1) 以攤銷後成本衡量之金融資產
係以該資產帳面金額與估計未來現金流量按該金融資產原始有效利率折現之現值間之差額，認列減損損失於當期損益。當後續期間減損損

失金額減少，且該減少能客觀地與認列減損後發生之事項相連結，則先前認列之減損損失在未認列減損情況下於迴轉日應有之攤銷後成本之限額內於當期損益迴轉。認列及迴轉減損損失之金額係藉由備抵帳戶調整資產之帳面金額。

(2) 以成本衡量之金融資產

係以該資產帳面金額與估計未來現金流量按類似金融資產之現時市場報酬率折現之現值間之差額，認列減損損失於當期損益。此類減損損失續後不得迴轉。認列減損損失之金額係藉由備抵帳戶調整資產之帳面金額。

(九) 金融資產之除列

本公司於符合下列情況之一時，將除列金融資產：

1. 收取來自金融資產現金流量之合約之權利失效。
2. 移轉收取金融資產現金流量之合約權利，且業已移轉金融資產所有權之幾乎所有風險及報酬。
3. 移轉收取金融資產現金流量之合約權利，惟未保留對金融資產之控制。

(十) 存貨

存貨採永續盤存制，按成本與淨變現價值孰低者衡量，成本依加權平均法決定。製成品及在製品之成本包括原料、直接人工、其他直接成本及生產相關之製造費用（按正常產能分攤），惟不包括借款成本。比較成本與淨變現價值孰低時，採逐項比較法，淨變現價值係指在正常營業過程中之估計售價減除至完工尚須投入之估計成本及相關變動銷售費用後之餘額。

(十一) 採用權益法之投資子公司

1. 子公司指受本公司控制之個體（包括結構型個體），當本公司暴露於來自對該個體之參與之變動報酬或對該等變動報酬享有權利，且透過對該個體之權利有能力影響該等報酬時，本公司即控制該個體。
2. 本公司與子公司間交易所產生之未實現損益業已銷除。子公司之會計政策已作必要之調整，與本公司採用之政策一致。
3. 本公司對子公司取得後之損益份額認列為當期損益，對其取得後之其他綜合損益份額則認列為其他綜合損益。如本公司對子公司所認列之損失份額等於或超過在該子公司之權益時，本公司繼續按持股比例認列損失。
4. 對子公司持股之變動若未導致喪失控制（與非控制權益之交易），係作為權益交易處理，亦即視為與業主間進行之交易。非控制權益之調整金額與所支付或收取對價之公允價值間之差額係直接認列為權益。
5. 依「證券發行人財務報告編製準則」規定，個體財務報告當期損益及其他綜合損益應與合併基礎編製之財務報告中當期損益及其他綜合損益歸屬於母公司業主之分攤數相同，個體財務報告業主權益應與合併

基礎編製之財務報告中歸屬於母公司業主之權益相同。

(十二) 不動產、廠房及設備

1. 不動產、廠房及設備係以取得成本為入帳基礎，並將購建期間之有關利息資本化。
2. 後續成本只有在與該項目有關之未來經濟效益很有可能流入本公司，且該項目之成本能可靠衡量時，才包括在資產之帳面金額或認列為一項單獨資產。被重置部分之帳面金額應除列。所有其他維修費用於發生時認列為當期損益。
3. 不動產、廠房及設備之後續衡量採成本模式，除土地不提折舊外，其他按估計耐用年限以直線法計提折舊。不動產、廠房及設備各項組成若屬重大，則單獨提列折舊。
4. 本公司於每一財務年度結束日對各項資產之殘值、耐用年限及折舊方法進行檢視，若殘值及耐用年限之預期值與先前之估計不同時，或資產所含之未來經濟效益之預期消耗型態已有重大變動，則自變動發生日起依國際會計準則第 8 號「會計政策、會計估計變動及錯誤」之會計估計變動規定處理。各項資產之耐用年限如下：

房屋及建築	50 年
機器設備	5 年
辦公設備	3 年 ~ 5 年
其他設備	3 年 ~ 5 年

(十三) 租賃(承租人)

營業租賃之給付扣除自出租人收取之任何誘因，於租賃期間內按直線法攤銷認列為當期損益。

(十四) 投資性不動產

投資性不動產以取得成本認列，後續衡量採成本模式。除土地外，按估計耐用年限以直線法提列折舊，耐用年限為 50 年。

(十五) 無形資產

1. 電腦軟體

電腦軟體以取得成本認列，依直線法按估計耐用年限 3~5 年攤銷。

2. 商譽

商譽係因企業合併採收購法而產生。

(十六) 非金融資產減損

1. 本公司於資產負債表日針對有減損跡象之資產，估計其可回收金額，當可回收金額低於其帳面價值時，則認列減損損失。可回收金額係指一項資產之公允價值減處分成本或其使用價值，兩者較高者。除商譽

外，當以前年度已認列資產減損之情況不存在或減少時，則迴轉減損損失，惟迴轉減損損失而增加之資產帳面金額，不超過該資產若未認列減損損失情況下減除折舊或攤銷後之帳面金額。

2. 商譽、非確定耐用年限無形資產及尚未可供使用無形資產，應定期估計其可回收金額。當可回收金額低於其帳面價值時，則認列減損損失。商譽減損之減損損失於以後年度不予迴轉。
3. 商譽為減損測試之目的，分攤至現金產生單位。此項分攤是依據營運部門辨認，將商譽分攤至預期可從產生商譽之企業合併而受益之現金產生單位或現金產生單位群組。

(十七) 借款

借款於原始認列時按公允價值扣除交易成本後之金額衡量，後續就扣除交易成本後之價款與贖回價值之任何差額採有效利息法按攤銷後成本於借款期間內衡量。

(十八) 應付帳款及票據

應付帳款及票據係在正常營業過程中自供應商取得商品或勞務而應支付之義務。於原始認列時按公允價值衡量，後續採有效利息法按攤銷後成本衡量。惟屬未付息之短期應付帳款，因折現影響不重大，後續以原始發票金額衡量。

(十九) 透過損益按公允價值衡量之金融負債

1. 透過損益按公允價值衡量之金融負債係指持有供交易之金融負債。分類為持有供交易之金融負債係於取得時之主要目的為短期內再買回，及除依避險會計被指定為避險工具外之衍生工具。
2. 透過損益按公允價值衡量之金融負債，於原始認列時按公允價值衡量，相關交易成本則認列為當期損益。續後按公允價值衡量，其公允價值之變動認列於當期損益。

(二十) 金融負債之除列

本公司於合約所載之義務履行、取消或到期時，除列金融負債。

(二十一) 金融負債及權益工具

本公司發行之應付可轉換公司債，嵌入有轉換權(即持有人可選擇轉換為本公司普通股之權利，且為固定金額轉換固定數量之股份)、賣回權及買回權，於初始發行時將發行價格依發行條件區分為金融資產、金融負債或權益，其處理如下：

- A. 嵌入本公司發行應付可轉換公司債之賣回權與買回權，於原始認列時以其公允價值之淨額帳列「透過損益按公允價值衡量之金融資產或負債」；後續於資產負債表日，按當時之公允價值評價，差額認列「透過損益按公允價值衡量之金融資產(負債)利益或損失」。

- B. 應付可轉換公司債之主契約於原始認列時按公允價值衡量，與贖回價值間之差額認列為應付公司債溢折價，列為應付公司債之加項或減項；後續採有效利息法按攤銷後成本於債券流通期間內認列為當期損益，作為「財務成本」之調整項目。
- C. 嵌入本公司發行應付可轉換公司債之轉換權係符合權益之定義，於原始認列時，就發行金額扣除上述「透過損益按公允價值衡量之金融資產或負債」及「應付公司債淨額」後之剩餘價值帳列「資本公積－認股權」，後續不再重新衡量。
- D. 發行應付可轉換公司債之任何直接歸屬之交易成本，按原始帳面金額比例分配至負債和權益之組成部分。
- E. 當持有人轉換時，帳列負債組成部分（包括「應付公司債」及「透過損益按公允價值衡量之金融資產或負債」）按其分類之後續衡量方法處理，再以前述依負債組成部分之帳面價值加計「資本公積－認股權」之帳面價值作為換出普通股之發行成本。

(二十二) 員工福利

1. 短期員工福利

短期員工福利係以預期支付之非折現金額衡量，並於相關服務提供時認列為費用。

2. 退休金

(1) 確定提撥計畫

對於確定提撥計畫，係依權責發生基礎將應提撥之退休基金數額認列為當期之退休金成本。預付提撥金於可退還現金或減少未來給付之範圍內認列為資產。

(2) 確定福利計畫

A. 確定福利計畫下之淨義務係以員工當期或過去服務所賺得之未來福利金額折現計算，並以資產負債表日之確定福利義務現值減除計畫資產之公允價值。確定福利淨義務每年由精算師採用預計單位福利法計算，折現率係使用資產負債表日與確定福利計畫之貨幣及期間一致之政府公債（於資產負債表日）之市場殖利率。

B. 確定福利計畫產生之再衡量數於發生當期認列於其他綜合損益，並表達於保留盈餘。

C. 前期服務成本之相關費用立即認列為損益。

3. 員工酬勞及董監酬勞

員工酬勞及董監酬勞係於具法律或推定義務且金額可合理估計時，認列為費用及負債。嗣後決議實際配發金額與估列金額有差異時，則按會計估計變動處理。另以股票發放員工酬勞者，計算股數之基礎為董事會決議日前一收盤價。

(二十三) 員工股份基礎給付

以權益交割之股份基礎給付協議係於給與日以前所給與權益商品之公允價值衡量所取得之員工勞務，於既得期間認列為酬勞成本，並相對調整權益。權益商品之公允價值應反映市價既得條件及非既得條件之影響。認列之酬勞成本係隨著預期將符合服務條件及非市價既得條件之獎酬數量予以調整，直至最終認列金額係以既得日既得數量認列。

(二十四) 所得稅

1. 所得稅費用包含當期及遞延所得稅。除與列入其他綜合損益或直接列入權益之項目有關之所得稅分別列入其他綜合損益或直接列入權益外，所得稅係認列於損益。
2. 本公司依據營運及產生應課稅所得之所在國家在資產負債表日已立法或已實質性立法之稅率計算當期所得稅。管理階層就適用所得稅相關法規定期評估所得稅申報之狀況，並在適用情況下根據預期須向稅捐機關支付之稅款估列所得稅負債。未分配盈餘依所得稅法加徵 10% 之所得稅，俟盈餘產生年度之次年度於股東會通過盈餘分派案後，始就實際盈餘之分派情形，認列 10% 之未分配盈餘所得稅費用。
3. 遞延所得稅採用資產負債表法，按資產及負債之課稅基礎與其於合併資產負債表之帳面金額所產生之暫時性差異認列。源自於原始認列之商譽所產生之遞延所得稅負債則不予認列，若遞延所得稅源自於交易（不包括企業合併）中對資產或負債之原始認列，且在交易當時未影響會計利潤或課稅所得（課稅損失），則不予認列。若投資子公司產生之暫時性差異，本公司可以控制暫時性差異迴轉之時點，且暫時性差異很有可能於可預見之未來不會迴轉者則不予認列。遞延所得稅採用在資產負債表日已立法或已實質性立法，並於有關之遞延所得稅資產實現或遞延所得稅負債清償時預期適用之稅率（及稅法）為準。
4. 遞延所得稅資產於暫時性差異很有可能用以抵減未來應課稅所得之範圍內認列，並於每一資產負債表日重評估未認列及已認列之遞延所得稅資產。
5. 當有法定執行權將所認列之當期所得稅資產及負債金額互抵且有意圖以淨額基礎清償或同時實現資產及清償負債時，始將當期所得稅資產及當期所得稅負債互抵；當有法定執行權將當期所得稅資產及當期所得稅負債互抵，且遞延所得稅資產及負債由同一稅捐機關課徵所得稅之同一納稅主體、或不同納稅主體產生但各主體意圖以淨額基礎清償或同時實現資產及清償負債時，始將遞延所得稅資產及負債互抵。

(二十五) 股本

1. 普通股分類為權益。直接歸屬於發行新股或認股權之增額成本以扣除所得稅後之淨額於權益中列為價款減項。
2. 本公司買回已發行股票時，將所支付之對價包括任何可直接歸屬之

增額成本以稅後淨額認列為股東權益之減項。買回之股票後續再發行時，所收取之對價扣除任何可直接歸屬之增額成本及所得稅影響後與帳面價值之差額認列為股東權益之調整。

(二十六) 股利分配

分派予本公司股東之現金股利於股東會決議時於財務報告認列為負債，分派股票股利則認列為待分配股票股利，並於發行新股基準日時轉列普通股。

(二十七) 收入認列

本公司製造並銷售工業用主機控制板介面卡、電腦產品、電腦周邊設備及電子零組件相關產品。收入係正常營業活動中對集團外顧客銷售商品已收或應收對價之公允價值，以扣除增值稅、銷貨退回、數量折扣及折讓之淨額表達。商品銷售於商品交付予買方、銷貨金額能可靠衡量且未來經濟效益很有可能流入企業時認列收入。當與所有權相關之重大風險與報酬已移轉予顧客，本公司對商品既不持續參與管理亦未維持有效控制且顧客根據銷售合約接受商品，或有客觀證據顯示所有接受條款均已符合時，商品交付方屬發生。

(二十八) 政府補助

政府補助於可合理確信企業將遵循政府補助所附加之條件，且將可收到該項補助時，按公允價值認列。若政府補助之性質係補償本集團發生之費用，則在相關費用發生期間依有系統之基礎將政府補助認列為當期損益。

五、重大會計判斷、估計及假設不確定性之主要來源

本公司編製本個體財務報告時，管理階層已運用其判斷以決定所採用之會計政策，並依據資產負債表日當時之情況對於未來事件之合理預期以作出會計估計及假設。所作出之重大會計估計與假設可能與實際結果存有差異，將考量歷史經驗及其他因子持續評估及調整。請詳下列對重大會計判斷、估計與假設不確定性之說明：

(一) 會計政策採用之重要判斷

金融資產－權益投資之減損

本公司依據國際會計準則第 39 號決定個別金融資產－權益投資是否發生減損，於作此項決定時需重大判斷。本公司評估個別權益投資之公允價值低於其成本之時間及金額，以及被投資者之財務健全情況和短期業務前景，包括產業及部門績效、技術變遷以及營運及融資現金流量等因素。

(二) 重要會計估計及假設

1. 遞延所得稅資產之可實現性

遞延所得稅資產係於未來很有可能有足夠之課稅所得供可減除暫時性差異使用時方予以認列。評估遞延所得稅資產之可實現性時，必須涉及管理

階層之重大會計判斷及估計，包含預期未來銷貨收入成長及利潤率、可使用之所得稅抵減等假設。任何關於全球經濟環境、產業環境之變遷及法令之改變，均可能引起遞延所得稅資產之重大調整。

民國 104 年 12 月 31 日，本公司認列之遞延所得稅資產為 \$14,372。

2. 存貨之評價

由於存貨須以成本與淨變現價值孰低者計價，故本公司必須運用判斷及估計決定資產負債表日存貨之淨變現價值。由於科技快速變遷，本公司評估資產負債表日存貨因正常損耗、過時陳舊或無市場銷售價值之金額，並將存貨成本沖減至淨變現價值。此存貨評價主要係依未來特定期間內之產品需求為估計基礎，故可能產生重大變動。

民國 104 年 12 月 31 日，本公司存貨之帳面金額為 \$238,090。

六、重要會計項目之說明

(一) 現金及約當現金

	<u>104年12月31日</u>	<u>103年12月31日</u>
庫存現金及週轉金	\$ 886	\$ 825
支票存款及活期存款	137,919	180,954
定期存款	<u>11,461</u>	<u>3,895</u>
合計	<u>\$ 150,266</u>	<u>\$ 185,674</u>

1. 本公司往來之金融機構信用品質良好，且本公司與多家金融機構往來以分散信用風險，預期發生違約之可能性甚低。
2. 本公司未有將現金及約當現金提供質押之情形。

(二) 透過損益按公允價值衡量之金融資產及負債

項 目	104年12月31日	103年12月31日
流動項目：		
持有供交易之金融資產		
上市櫃公司股票	\$ 3,496	\$ 1,814
受益憑證	-	19,824
非避險之衍生金融工具		
-遠期外匯	1,156	-
小計	4,652	21,638
評價調整	(1,556)	342
合計	\$ 3,096	\$ 21,980
流動項目：		
持有供交易之金融負債		
非避險之衍生金融工具		
-遠期外匯	\$ -	\$ 707
-選擇權	1,740	1,740
小計	1,740	2,447
評價調整	1,369	(1,380)
合計	\$ 3,109	\$ 1,067

1. 本公司持有供交易之金融資產及負債於民國 104 年度及 103 年度認列之淨損失及利益分別計\$3,376 及\$597。
2. 有關非避險之衍生金融資產之交易及合約資訊說明如下：

	104年12月31日		103年12月31日	
	合約金額 (名目本金)	契約期間	合約金額 (名目本金)	契約期間
衍生金融資產				
預售遠期外匯合約	USD 500 (仟元)	104年12月18日 至105年2月29日	USD 700 (仟元)	103年12月15日 至104年2月17日
預購遠期外匯合約	USD 2,300 (仟元)	104年12月10日 至105年2月4日		

本公司簽訂之遠期外匯交易係預售及預購美金之遠期交易，係為規避外銷價款之匯率風險，惟未適用避險會計。

3. 選擇權之相關說明請詳附註六(十二)。

(三) 應收帳款

	104年12月31日	103年12月31日
應收帳款	\$ 218,502	\$ 158,734
減：備抵呆帳	(11,637)	(4,813)
	\$ 206,865	\$ 153,921

1. 本公司未逾期且未減損之應收帳款及已逾期但未減損應收帳款之帳齡分析請詳附註十二。

2. 已減損金融資產之變動分析：

(1) 截至民國 104 年及 103 年 12 月 31 日止，本公司已減損之應收帳款金額分別為 \$11,753 及 \$5,255。

(2) 備抵呆帳變動表如下：

	104年		
	個別評估之減損損失	群組評估之減損損失	合計
1月1日	\$ 3,059	\$ 1,754	\$ 4,813
本期提列減損損失	-	6,824	6,824
12月31日	<u>\$ 3,059</u>	<u>\$ 8,578</u>	<u>\$ 11,637</u>
	103年		
	個別評估之減損損失	群組評估之減損損失	合計
1月1日	\$ 3,059	\$ 626	\$ 3,685
本期提列減損損失	-	1,128	1,128
12月31日	<u>\$ 3,059</u>	<u>\$ 1,754</u>	<u>\$ 4,813</u>

3. 本公司並未持有任何擔保品。

(四) 存貨

	104年12月31日		
	成本	備抵跌價損失	帳面金額
原料	\$ 91,144	(\$ 27,648)	\$ 63,496
在製品	77,377	(10,535)	66,842
製成品	114,500	(8,529)	105,971
商品	3,443	(1,662)	1,781
合計	<u>\$ 286,464</u>	<u>(\$ 48,374)</u>	<u>\$ 238,090</u>
	103年12月31日		
	成本	備抵跌價損失	帳面金額
原料	\$ 84,583	(\$ 23,682)	\$ 60,901
在製品	91,249	(10,278)	80,971
製成品	77,028	(12,894)	64,134
商品	4,265	(2,369)	1,896
合計	<u>\$ 257,125</u>	<u>(\$ 49,223)</u>	<u>\$ 207,902</u>

當期認列之存貨相關費損：

	104年度	103年度
已出售存貨成本	(\$ 821,937)	(\$ 803,460)
存貨回升利益	849	1,266
存貨盤損	(75)	(62)
存貨報廢損失	(9,398)	(8,135)
	<u>(\$ 830,561)</u>	<u>(\$ 810,391)</u>

本公司民國 104 年度及 103 年度因將呆滯品報廢，致存貨淨變現價值回升。

(五) 以成本衡量之金融資產

項 目	104年12月31日	103年12月31日
非流動項目：		
上田科技股份有限公司	\$ 4,220	\$ 4,220
Arbor Australia Pty	3,092	3,092
雲鼎數位科技股份有限公司	8,000	8,000
捷而思股份有限公司	3,500	-
小計	18,812	15,312
減：累計減損	(3,092)	-
合計	<u>\$ 15,720</u>	<u>\$ 15,312</u>

1. 本公司持有之非上市櫃公司股票投資依據投資之意圖應分類為備供出售金融資產，惟因該標的非於活絡市場公開交易，且無法取得足夠之類似公司之產業資訊及被投資公司之相關財務資訊，因此無法合理可靠衡量其公允價值，故分類為「以成本衡量之金融資產」。
2. 本公司民國 104 年及 103 年 12 月 31 日以成本衡量之金融資產未有提供質押之情況。
3. 本公司於民國 103 年 3 月 18 日經董事會決議處分康泰克科技股份有限公司之投資，並於民國 103 年 4 月 20 日完成處分程序，處分價款為\$4,432，處分投資損失為\$1,415。
4. Arbor Australia Pty 因持續虧損致使股東權益淨值為負數，經本公司評估後，對 Arbor Australia Pty 所持有之股權投資，於民國 104 年度提列減損損失\$3,092。

(六) 採用權益法之投資

1. 採用權益法之投資變動表(含表列負債科目之投資)如下：

	104年度	103年度
1月1日	\$ 310,567	\$ 281,863
增加採用權益法之投資	102,792	1,000
採用權益法之投資損益份額	(655)	15,793
資本公積變動	1,251	2,319
其他權益變動	(1,096)	9,891
未實現銷貨毛利之變動	(3,586)	(299)
12月31日	<u>\$ 409,273</u>	<u>\$ 310,567</u>

2. 採用權益法之投資明細如下：

	104年12月31日	103年12月31日
表列資產科目：		
卓高國際發展有限公司 (卓高)	\$ 178,695	\$ 168,515
磐旭智能股份有限公司(磐旭)	93,628	44,640
Flourish Technology Co., Ltd. (Flourish)	47,674	43,065
磐雲智能股份有限公司(磐雲)	38,529	-
Arbor Solution, Inc. (Arbor Solution)	27,951	25,293
Arbor Korea Co., Ltd. (Arbor Korea)	14,605	9,019
Arbor France S. A. S (Arbor France)	4,439	9,059
Ailled Info Investments Ltd. (Ailled Info)	2,942	10,709
Arbor Technologies. SDN BHD. (Arbor Malaysia)	1,570	-
磐豐智能股份有限公司(磐豐)	440	477
Guiding Technology Co., Ltd. (Guiding)	-	165
	<u>\$ 410,473</u>	<u>\$ 310,942</u>
表列負債科目：		
Guiding Technology Co., Ltd. (Guiding)	\$ 889	\$ -
Arbor Technologies. Singapore PTE LTD. (Arbor Singapore)	311	-
Arbor Technologies. SDN BHD. (Arbor Malaysia)	-	309
磐雲智能股份有限公司(磐雲)	-	66
	<u>\$ 1,200</u>	<u>\$ 375</u>

3. 採用權益法之子公司之(損)益份額如下：

被 投 資 公 司	104年	103年
卓高國際發展有限公司 (卓高)	\$ 11,389	\$ 21,064
磐旭智能股份有限公司(磐旭)	(6,200)	(16,210)
Flourish Technology Co., Ltd. (Flourish)	4,846	7,195
磐雲智能股份有限公司(磐雲)	(103)	(566)
Arbor Solution, Inc. (Arbor Solution)	3,564	7,899
Arbor Korea Co., Ltd. (Arbor Korea)	7,212	4,518
Arbor France S. A. S (Arbor France)	(3,938)	(1,731)
Ailled Info Investments Ltd. (Ailled Info)	(7,663)	(5,525)
Arbor Technologies. SDN BHD. (Arbor Malaysia)	(886)	(519)
磐豐智能股份有限公司(磐豐)	(37)	(23)
Guiding Technology Co., Ltd. (Guiding)	(1,025)	(310)
Arbor Technologies. Singapore PTE LTD. (Arbor Singapore)	(7,814)	-
	(\$ 655)	\$ 15,792

- 有關本公司之子公司資訊，請參見本公司民國 104 年度合併財務報表附註四(三)。
- 磐旭分別於民國 103 年 1 月及 4 月辦理現金增資\$19,000 及\$21,000，由外部投資人投資，致本公司持有磐旭股權降為 60%。民國 104 年 7 月 16 日磐旭辦理現金增資\$100,000，本公司投資\$54,000，致本公司持有磐旭股權降為 57%。
- 本公司為因應市場發展趨勢，投資\$500 成立 100%轉投資公司磐豐智能，並於民國 103 年 8 月 26 日完成設立登記。
- 本公司為因應市場發展趨勢，投資\$500 成立 100%轉投資公司磐雲智能，並於民國 103 年 9 月 5 日完成設立登記。磐雲智能於民國 104 年 1 月 15 日辦理現金增資\$59,500，本公司認購\$38,500，因未依持股比例認購致本公司持有磐雲智能股權降為 65%。
- 本公司為拓展海外市場，投資新加坡幣 125,000 元成立 100%轉投資公司 Arbor Technology Singapore PTE LTD.，並於民國 104 年 1 月 2 日完成設立登記，另於民國 104 年 5 月 8 日投資新加坡幣 200,000 元，於民國 104 年 7 月 28 日完成變更登記，並於民國 104 年 12 月 23 日投資新加坡幣 75,000 元，截至民國 105 年 3 月 28 日止，尚未完成變更登記。

9. 本公司於民國 104 年 8 月以美元 2,000 元取得馬來西亞子公司 Arbor Malaysia 剩餘 40% 股權，成為 100% 持股之轉投資公司，另馬來西亞子公司於民國 104 年 9 月辦理現金增資美元 81,798 元，於民國 104 年 12 月 17 日完成變更登記。

(七) 不動產、廠房及設備

	<u>土地</u>	<u>房屋及建築</u>	<u>機器設備</u>	<u>辦公設備</u>	<u>其他</u>	<u>合計</u>
104年1月1日						
成本	\$ 68,201	\$ 57,087	\$ 11,885	\$ 4,560	\$ 62,413	\$ 204,146
累計折舊	-	(13,600)	(8,241)	(2,969)	(38,451)	(63,261)
	<u>\$ 68,201</u>	<u>\$ 43,487</u>	<u>\$ 3,644</u>	<u>\$ 1,591</u>	<u>\$ 23,962</u>	<u>\$ 140,885</u>
104年						
1月1日	\$ 68,201	\$ 43,487	\$ 3,644	\$ 1,591	\$ 23,962	\$ 140,885
增添	-	450	-	535	5,492	6,477
處分	-	-	(101)	(14)	(283)	(398)
重分類	-	-	-	-	8,847	8,847
折舊費用	-	(1,360)	(976)	(715)	(9,241)	(12,292)
12月31日	<u>\$ 68,201</u>	<u>\$ 42,577</u>	<u>\$ 2,567</u>	<u>\$ 1,397</u>	<u>\$ 28,777</u>	<u>\$ 143,519</u>
104年12月31日						
成本	\$ 68,201	\$ 57,537	\$ 9,457	\$ 4,670	\$ 72,989	\$ 212,854
累計折舊	-	(14,960)	(6,890)	(3,273)	(44,212)	(69,335)
	<u>\$ 68,201</u>	<u>\$ 42,577</u>	<u>\$ 2,567</u>	<u>\$ 1,397</u>	<u>\$ 28,777</u>	<u>\$ 143,519</u>
	<u>土地</u>	<u>房屋及建築</u>	<u>機器設備</u>	<u>辦公設備</u>	<u>其他</u>	<u>合計</u>
103年1月1日						
成本	\$ 68,201	\$ 56,719	\$ 12,714	\$ 4,624	\$ 57,518	\$ 199,776
累計折舊	-	(12,372)	(8,205)	(2,664)	(31,009)	(54,250)
	<u>\$ 68,201</u>	<u>\$ 44,347</u>	<u>\$ 4,509</u>	<u>\$ 1,960</u>	<u>\$ 26,509</u>	<u>\$ 145,526</u>
103年						
1月1日	\$ 68,201	\$ 44,347	\$ 4,509	\$ 1,960	\$ 26,509	\$ 145,526
增添	-	455	260	322	1,822	2,859
處分	-	(10)	(25)	(26)	(93)	(154)
重分類	-	-	-	-	4,327	4,327
折舊費用	-	(1,305)	(1,100)	(665)	(8,603)	(11,673)
12月31日	<u>\$ 68,201</u>	<u>\$ 43,487</u>	<u>\$ 3,644</u>	<u>\$ 1,591</u>	<u>\$ 23,962</u>	<u>\$ 140,885</u>
103年12月31日						
成本	\$ 68,201	\$ 57,087	\$ 11,885	\$ 4,560	\$ 62,413	\$ 204,146
累計折舊	-	(13,600)	(8,241)	(2,969)	(38,451)	(63,261)
	<u>\$ 68,201</u>	<u>\$ 43,487</u>	<u>\$ 3,644</u>	<u>\$ 1,591</u>	<u>\$ 23,962</u>	<u>\$ 140,885</u>

1. 本公司民國 104 年度及 103 年度並無應利息資本化之情形。
2. 以不動產、廠房及設備提供擔保之資訊，請詳附註八之說明。

(八) 投資性不動產

	<u>土地</u>	<u>房屋及建築</u>	<u>合計</u>
104年1月1日			
成本	\$ 30,273	\$ 28,598	\$ 58,871
累計折舊	-	(862)	(862)
	<u>\$ 30,273</u>	<u>\$ 27,736</u>	<u>\$ 58,009</u>
<u>104年</u>			
1月1日	\$ 30,273	\$ 27,736	\$ 58,009
折舊費用	-	(1,031)	(1,031)
12月31日	<u>\$ 30,273</u>	<u>\$ 26,705</u>	<u>\$ 56,978</u>
104年12月31日			
成本	\$ 30,273	\$ 28,598	\$ 58,871
累計折舊	-	(1,893)	(1,893)
	<u>\$ 30,273</u>	<u>\$ 26,705</u>	<u>\$ 56,978</u>
	<u>土地</u>	<u>房屋及建築</u>	<u>合計</u>
103年1月1日			
成本	\$ -	\$ -	\$ -
累計折舊	-	-	-
	<u>\$ -</u>	<u>\$ -</u>	<u>\$ -</u>
<u>103年</u>			
1月1日	\$ -	\$ -	\$ -
重分類	30,273	28,598	58,871
折舊費用	-	(862)	(862)
12月31日	<u>\$ 30,273</u>	<u>\$ 27,736</u>	<u>\$ 58,009</u>
103年12月31日			
成本	\$ 30,273	\$ 28,598	\$ 58,871
累計折舊	-	(862)	(862)
	<u>\$ 30,273</u>	<u>\$ 27,736</u>	<u>\$ 58,009</u>

1. 投資性不動產之租金收入及直接營運費用：

	<u>104年度</u>	<u>103年度</u>
投資性不動產之租金收入	<u>\$ 1,811</u>	<u>\$ 1,409</u>
當期產生租金收入之投資性不動產所發生之直接營運費用	<u>\$ 1,133</u>	<u>\$ 862</u>

2. 本公司持有之投資性不動產於民國 104 年及 103 年 12 月 31 日之公允價值分別為\$61,903 及\$59,930，上開公允價值係根據相關資產鄰近地區類似不動產之市場交易價格評估而得。

(九) 無形資產

電腦軟體	104年		103年	
1月1日				
成本	\$	28,577	\$	25,748
累計攤銷	(24,316)	(21,427)
	\$	<u>4,261</u>	\$	<u>4,321</u>
1至12月				
1月1日	\$	4,261	\$	4,321
增添		2,566		2,829
攤銷費用	(2,681)	(2,889)
12月31日	\$	<u>4,146</u>	\$	<u>4,261</u>
12月31日				
成本	\$	31,143	\$	28,577
累計攤銷	(26,997)	(24,316)
	\$	<u>4,146</u>	\$	<u>4,261</u>

無形資產攤銷明細如下：

	104年度		103年度	
營業成本	\$	187	\$	373
推銷費用		153		-
管理費用		1,173		1,795
研究發展費用		1,168		721
	\$	<u>2,681</u>	\$	<u>2,889</u>

(十) 短期借款

借款性質	104年12月31日	利率區間	擔保品
銀行借款			
信用借款	\$ 158,947	1.17%~1.55%	無
擔保借款	55,000	"	土地及建物
購料借款	26,973	"	無
	<u>\$ 240,920</u>		
借款性質	103年12月31日	利率區間	擔保品
銀行借款			
信用借款	\$ 21,000	1.30%~1.90%	無
購料借款	31,704	"	"
	<u>\$ 52,704</u>		

(十一) 其他應付款

	<u>104年12月31日</u>	<u>103年12月31日</u>
應付薪資	\$ 26,793	\$ 28,569
應付員工分紅	2,000	3,800
應付董監酬勞	1,400	1,400
其他應付費用	28,545	36,031
	<u>\$ 58,738</u>	<u>\$ 69,800</u>

(十二) 應付公司債

	<u>104年12月31日</u>	<u>103年12月31日</u>
應付公司債	\$ 296,100	\$ 300,000
減：應付公司債折價	(27,230)	(34,303)
	268,870	265,697
減：一年內到期部分 (表列其他流動負債)	(268,870)	-
	<u>\$ -</u>	<u>\$ 265,697</u>

1. 本公司於民國 103 年 11 月經主管機關核准募集及發行國內第一次無擔保可轉換公司債，其主要發行內容及條件如下：

- (1) 發行總面額：新台幣\$300,000。
- (2) 發行期間：5年，流通期間自民國 103 年 11 月 11 日至 108 年 11 月 11 日。
- (3) 票面利率：0%。
- (4) 轉換期間：本轉換公司債券持有人自本債券發行日後屆滿一個月之次日起至到期日止，除依辦法或法令規定須暫停過戶期間外，得向本公司之股務代理機構請求轉換為本公司普通股，轉換後普通股之權利義務與原已發行之普通股相同。
- (5) 轉換價格及其調整：本轉換公司債之轉換價格係依轉換辦法規定之訂定模式予以訂定，續後轉換價格遇有本公司因反稀釋條款之情況，將依轉換辦法規定之訂定模式予以調整；續後於辦法訂定之基準日，依轉換辦法規定之訂定模式重新訂定轉換價格，若高於當年度重新訂定前之轉換價格則不予調整。
- (6) 債券贖回及賣回辦法：
 - A. 到期贖回：本債券發行期滿後，本公司將一律以現金贖回債券。
 - B. 提前贖回：當本轉換公司債發行滿一個月翌日起至發行期間屆滿前四十日止，本公司普通股收盤價連續三十個營業日超過當時轉換價格達 30%時，或本轉換公司債發行滿一個月翌日起至發行期間屆滿前四十日止，本轉換公司債流通在外餘額低於原發行總面額之 10%時，本公司得於債券收回基準日後五個營業日按債券面額以現金收回其全部流通在外之債券。
 - C. 賣回辦法：債券持有人得於本轉換公司債發行滿 2 年時，要求本公司以債券面額加計 1.0025%將其所持有之轉換公司債買回。

D. 依轉換辦法規定，所有本公司收回(包括由櫃檯買賣中心買回)、償還或已轉換之本轉換公司債將註銷，且所有尚隨附於公司債之權利義務亦將併同消滅，不再發行。

(7) 民國 104 年度已行使轉換權利之金額計 \$3,876，截至民國 104 年 12 月 31 日止，累積已行使轉換權利之金額計 \$3,876，累積已行使轉換公司債面額計 \$3,900。按轉換當時之每股轉換價格計算，累計已轉換普通股 77,223 股；因轉換而產生之資本公積計 \$3,103。本公司於民國 103 年 11 月 17 日經董事會通過調整轉換價格至新台幣 50.5 元；後因配發現金股利，致轉換價格下降，於民國 104 年 8 月 11 日經董事會通過調整轉換價格至新台幣 48.26 元。

2. 本公司於發行可轉換公司債時，依據國際會計準則第 32 號規定，將屬權益性質之轉換權與各負債組成要素分離，帳列「資本公積－認股權」，截至民國 104 年 12 月 31 日止，資本公積－認股權之金額計 \$31,089。另嵌入之買回權與賣回權，依據國際會計準則第 39 號規定，因其與主契約債務商品之經濟特性及風險非緊密關聯，故予以分離處理，並以其淨額帳列「透過損益按公允價值衡量之金融資產或負債」。經分離後主契約債務之有效利率為 2.53%。

(十三) 長期借款

1. 本公司民國 104 年及 103 年 12 月 31 日無長期借款。
2. 本公司未動用借款額度明細如下：

	104年12月31日	103年12月31日
一年內到期	\$ 509,080	\$ 682,296

(十四) 退休金

1. (1) 本公司依據「勞動基準法」之規定，訂有確定福利之退休辦法，適用於民國 94 年 7 月 1 日實施「勞工退休金條例」前所有正式員工之服務年資，以及於實施「勞工退休金條例」後選擇繼續適用勞動基準法員工之後續服務年資。員工符合退休條件者，退休金之支付係根據服務年資及退休前 6 個月之平均薪資計算，15 年以內(含)之服務年資每滿一年給予兩個基數，超過 15 年之服務年資每滿一年給予一個基數，惟累積最高以 45 個基數為限。本公司按月就薪資總額 2% 提撥退休基金，以勞工退休準備金監督委員會之名義專戶儲存於台灣銀行。另本公司於每年年度終了前，估算前項勞工退休準備金專戶餘額，若該餘額不足給付次一年度內預估符合退休條件之勞工依前述計算之退休金數額，本公司將於次年度三月底前一次提撥其差額。

(2) 資產負債表認列之金額如下：

	104年12月31日	103年12月31日
確定福利義務現值	(\$ 4,339)	(\$ 4,402)
計畫資產公允價值	526	454
淨確定福利負債	(\$ 3,813)	(\$ 3,948)

(3)淨確定福利義務現值之變動如下：

	確定福利 義務現值	計畫資產 公允價值	淨確定 福利負債
104年度			
1月1日餘額	(\$ 4,402)	\$ 454	(\$ 3,948)
利息(費用)收入	(99)	11	(88)
	(4,501)	465	(4,036)
再衡量數：			
計畫資產報酬(不包括包含於 利息收入或費用之金額)	-	2	2
人口統計假設變動影響數	71	-	71
財務假設變動影響數	(329)	-	(329)
經驗調整	420	-	420
	162	2	164
提撥退休基金	-	59	59
12月31日餘額	(\$ 4,339)	\$ 526	(\$ 3,813)
	確定福利 義務現值	計畫資產 公允價值	淨確定 福利負債
103年度			
1月1日餘額	(\$ 4,130)	\$ 408	(\$ 3,722)
利息(費用)收入	(82)	7	(75)
	(4,212)	415	(3,797)
再衡量數：			
計畫資產報酬(不包括包含於 利息收入或費用之金額)	-	1	1
人口統計假設變動影響數	(317)	-	(317)
財務假設變動影響數	171	-	171
經驗調整	(44)	-	(44)
	(190)	1	(189)
提撥退休基金	-	38	38
12月31日餘額	(\$ 4,402)	\$ 454	(\$ 3,948)

(4)本公司之確定福利退休計畫基金資產，係由臺灣銀行按該基金年度投資運用計畫所定委託經營項目之比例及金額範圍內，依勞工退休基金收支保管及運用辦法第六條之項目（即存放國內外之金融機構投資國內外上市、上櫃或私募之權益證券及投資國內外不動產之證券化商品等）辦理委託經營，相關運用情形係由勞工退休基金監理會進行監督。該基金之運用，其每年決算分配之最低收益，不得低於依當地銀行二年定期存款利率計算之收益，若有不足，則經主管機關核准後由國庫補足。因本公司無權參與該基金之運作及管理，故無法依國際會計準則第19號第142段規定揭露計劃資產公允價值之分類。民國104年及103年12月31日構成該基金總資產之公允

價值，請詳政府公告之各年度之勞工退休基金運用報告。

(5)有關退休金之精算假設彙總如下：

	<u>104年度</u>	<u>103年度</u>
折現率	1.75%	2.25%
未來薪資增加率	2.00%	2.00%

對於未來死亡率之假設係按照預設臺灣壽險業第五回經驗生命表數字及經驗估計。

因採用之主要精算假設變動而影響之確定福利義務現值分析如下：

	<u>折現率</u>		<u>未來薪資增加率</u>	
	<u>增加0.25%</u>	<u>減少0.25%</u>	<u>增加0.25%</u>	<u>減少0.25%</u>
104年12月31日				
對確定福利義務	(\$ 165)	\$ 174	\$ 173	(\$ 165)
現值之影響				
103年12月31日				
對確定福利義務	(\$ 178)	\$ 187	\$ 187	(\$ 179)
現值之影響				

上述之敏感度分析係基於其他假設不變的情況下分析單一假設變動之影響。實務上許多假設的變動則可能是連動的。敏感度分析係與計算資產負債表之淨退休金負債所採用的方法一致。

本期編製敏感度分析所使用之方法與假設與前期相同。

(6)本公司於民國 105 年度預計支付予退休計畫之提撥金為\$37。

(7)截至 104 年 12 月 31 日，該退休計畫之加權平均存續期間為 16 年。

退休金支付之到期分析如下：

短於1年	\$	22
1-2年		22
2-5年		428
5年以上		<u>5,228</u>
	<u>\$</u>	<u>5,700</u>

2.(1)自民國 94 年 7 月 1 日起，本公司依據「勞工退休金條例」，訂有確定提撥之退休辦法，適用於本國籍之員工。本公司就員工選擇適用「勞工退休金條例」所定之勞工退休金制度部分，每月按薪資之 6% 提繳勞工退休金至勞保局員工個人帳戶，員工退休金之支付依員工個人之退休金專戶及累積收益之金額採月退休金或一次退休金

(2)民國 104 年度及 103 年度，本公司依上開退休金辦法認列之退休金成本分別為\$8,297 及\$8,477。

(十五)股本

1.截至民國 104 年 12 月 31 日止，本公司額定資本額為\$650,000，實收資本額為\$561,445，分為 56,145 仟股，每股面額 10 元。本公司已發行股份之股款均已收訖。

本公司普通股期初與期末流通在外股數調節如下：

	<u>104年</u>	<u>103年</u>
1月1日	50,033仟股	45,746仟股
現金增資-私募	6,000仟股	-
可轉換公司債轉換	77仟股	-
收回股份	(1,606仟股)	-
員工認購庫藏股	34仟股	-
盈餘轉增資	-	2,287仟股
現金增資	-	2,000仟股
12月31日	<u>54,538仟股</u>	<u>50,033仟股</u>

2. 庫藏股

(1) 股份收回原因及其數量：

		<u>104年12月31日</u>	
<u>持有股份之公司名稱</u>	<u>收回原因</u>	<u>股數</u>	<u>帳面金額</u>
本公司	供轉讓股份予員工	<u>1,606(仟股)</u>	<u>\$ 51,145</u>
		<u>103年12月31日</u>	
<u>持有股份之公司名稱</u>	<u>收回原因</u>	<u>股數</u>	<u>帳面金額</u>
本公司	供轉讓股份予員工	<u>34(仟股)</u>	<u>\$ 480</u>

(2) 證券交易法規定公司對買回發行在外股份之數量比例，不得超過公司已發行股份總數 10%，收買股份之總金額，不得逾保留盈餘加計發行股份溢價及已實現之資本公積金額。

(3) 本公司持有之庫藏股票依證券交易法規定不得質押，於未轉讓前亦不得享有股東權利。

(4) 依證券交易法規定，因供轉讓股份予員工所買回之股份，應於買回之日起三年內將其轉讓，逾期未轉讓者，視為公司未發行股份，並應辦理變更登記銷除股份。而為維護公司信用及股東權益所買回股份，應於買回之日起六個月內辦理變更登記銷除股份。

(5) 本公司分別於民國 104 年 5 月 15 日及 104 年 8 月 11 日經董事會通過買回庫藏股轉讓予本公司員工，共計 3,370 仟股，截至民國 104 年 12 月 31 日止，實際買回 1,606 仟股，買回金額共計 \$51,145。

(6) 本公司於民國 104 年 11 月 13 日經董事會決議，訂定民國 104 年 11 月 16 日為員工認股基準日，轉讓庫藏股 34,000 股予員工。

3. 本公司於民國 103 年 10 月 28 日經董事會通過以每股 45 元辦理現金增資發行新股 2,000,000 股，每股面額 10 元，經報奉主管機關核准，並於民國 103 年 12 月 22 日辦妥變更登記。

4. 本公司於民國 103 年 6 月 18 日股東會決議無償發行限制員工權利新股，並於民國 104 年 6 月 26 日經報奉主管機關核准，本次發行普通股之權利義務於員工達成既得條件前除限制股份之轉讓權利外，餘與其他已

發行普通股相同。截至 104 年 12 月 31 日止，本公司尚未實際發行。

5. 為配合未來發展所需並引進策略性投資人，本公司於民國 103 年 11 月 13 日經董事會決議並於民國 103 年 12 月 19 日股東臨時會通過為擬以私募方式辦理現金增資，並授權董事會於一年內辦理，私募總額不超過 6,000,000 股，每股面額 10 元。本公司後續於民國 104 年 3 月 31 日經董事會決議以每股 41 元辦理私募現金增資，私募普通股總數 6,000,000 股，私募總額 \$246,000，經報奉主管機關核准，並於民國 104 年 4 月 13 日辦妥變更登記；本次私募普通股之權利義務除證交法規定有流通轉讓之限制且須於交付日滿三年並補辦公開發行後才能申請上櫃掛牌交易外，餘與其他之已發行普通股同。

(十六) 資本公積

依公司法規定，超過票面金額發行股票所得之溢額及受領贈與之所得之資本公積，除得用於彌補虧損外，於公司無累積虧損時，按股東原有股份之比例發給新股或現金。另依證券交易法之相關規定，以上開資本公積撥充資本時，每年以其合計數不超過實收資本額 10% 為限。公司非於盈餘公積填補資本虧損仍有不足時，不得以資本公積補充之。

(十七) 保留盈餘

1. 依本公司章程規定，年度總決算如有盈餘，除依法完納一切稅捐外，應先彌補以往年度虧損，次提列 10% 為法定盈餘公積，其餘如尚有盈餘應依股東會決議保留或分派之。
2. 本公司之股利政策採「剩餘股利政策」，授權董事會於可供分配盈餘 0% 至 100% 之額度範圍內，視公司目前及未來之投資環境、資金需求、國內外競爭狀況及資本預算等因素，兼顧股東利益、平衡股利及公司長期財務規劃等，每年依法由董事會擬具分配案，提報股東會。每年發放現金股利之比例不得低於當年度發放現金及股票股利合計數之 10%。
3. 法定盈餘公積除彌補公司虧損及按股東原有股份之比例發給新股或現金外，不得使用之，惟發給新股或現金者，以該項公積超過實收資本額 25% 之部分為限。
4. (1) 本公司分派盈餘時，依法令規定須就當年度資產負債表日之其他權益項目借方餘額提列特別盈餘公積始得分派，俟後其他權益項目借方餘額迴轉時，迴轉金額得列入可供分派盈餘中。
(2) 首次採用 IFRSs 時，民國 101 年 4 月 6 日金管證發字第 1010012865 號函提列之特別盈餘公積，本公司於嗣後使用、處分或重分類相關資產時，就原提列特別盈餘公積之比例予以迴轉，前述相關資產若為投資性不動產時，屬土地部分於處分或重分類時迴轉，屬土地以外之部分，則於使用期間逐期迴轉
5. 本公司分別於民國 104 年 5 月 6 日暨民國 103 年 6 月 18 日經股東會決議通過民國 103 年度及 102 年度盈餘分派案如下：

	103年度		102年度	
	金額	每股股利(元)	金額	每股股利(元)
法定盈餘公積	\$ 9,748	\$ -	\$ 7,027	\$ -
股票股利	-	-	22,873	0.50
現金股利	60,133	1.20	22,873	0.50
合計	<u>\$ 69,881</u>		<u>\$ 52,773</u>	

6. 期後事項

本公司民國 105 年 3 月 28 日經董事會提議通過民國 104 年度盈餘分配案如下：

	104年度	
	金額	每股股利(元)
法定盈餘公積	\$ 4,337	\$ -
股票股利	16,361	0.30
現金股利	10,908	0.20
合計	<u>\$ 31,606</u>	

7. 有關員工酬勞(紅利)及董監酬勞資訊，請詳附註六、(二十二)。

(十八) 其他收入

	104年度	103年度
租金收入	\$ 1,811	\$ 1,409
利息收入	875	702
股利收入	359	178
其他收入	28,458	13,987
合計	<u>\$ 31,503</u>	<u>\$ 16,276</u>

(十九) 其他利益及損失

	104年度	103年度
透過損益按公允價值衡量之金融資產或負債淨(損失)利益	(\$ 3,376)	\$ 597
淨外幣兌換利益	19,392	17,211
減損損失	(3,092)	-
處分不動產、廠房及設備損失	(398)	(154)
處分投資損失	-	(1,415)
其他損失	(36)	(5)
合計	<u>\$ 12,490</u>	<u>\$ 16,234</u>

(二十) 財務成本

	104年度	103年度
利息費用：		
銀行借款	\$ 1,911	\$ 4,443
可轉換公司債	6,634	924
	<u>\$ 8,545</u>	<u>\$ 5,367</u>

(二十一) 費用性質之額外資訊

本期發生之用人、折舊及攤銷費用依其功能別彙總如下：

	104年度	103年度
製成品及在製品存貨之變動	\$ 558,724	\$ 441,795
耗用之原料及物料	181,923	268,705
員工福利費用	189,743	199,408
不動產、廠房及設備折舊費用	13,323	12,535
無形資產攤銷費用	2,681	2,889
運輸費用	11,626	11,023
廣告費用	9,693	10,028
營業租賃租金	8,490	7,927
勞務費	10,161	8,080
佣金支出	476	4,113
其他費用	101,499	93,348
營業成本及營業費用	<u>\$ 1,088,339</u>	<u>\$ 1,059,851</u>

(二十二) 員工福利費用

	104年度	103年度
薪資費用	\$ 160,426	\$ 169,720
勞健保費用	14,996	14,810
退休金費用	8,385	8,552
其他用人費用	5,936	6,326
	<u>\$ 189,743</u>	<u>\$ 199,408</u>

1. 依本公司章程規定，本公司依當年度獲利狀況扣除累積虧損後，如尚有餘額，應提撥員工酬勞 2%~10%，董事及監察人酬勞不高於 5%。惟依民國 104 年 5 月 20 日公司法修訂後之規定，公司應以當年度獲利狀況之定額或比率，分派員工酬勞。但公司尚有累積虧損時，應予彌補。前述員工酬勞以股票或現金為之，應由董事會以董事三分之二以上之出席及出席董事過半數同意之決議行之，並報告股東會。另章程得訂明前項發給股票或現金之對象，包括符合一定條件之從屬公司員工。本公司已於民國 105 年 3 月 28 日經董事會通過章程修正議案，此章程修正案將提民國 105 年股東會決議。

2. 本公司民國 104 年度及 103 年度員工酬勞(紅利)估列金額分別為 \$2,000 及 \$3,800；董監酬勞估列金額皆為 \$1,400，前述金額帳列薪資費用科目。

民國 104 年係依本年度之獲利情況，分別以 3.4%及 2.4%估列，估列金額與董事會決議金額一致。

民國 103 年度係依截至當期止(以該年度)之稅後淨利，考量法定盈餘公積等因素後，以 5%及 1%為基礎估列，嗣後股東會決議實際配發金額與估列金額有差異時，則按會計估計變動處理。經股東會決議之民國 103 年度員工酬勞(紅利)及董監酬勞與民國 103 年度財務報告認列之金額一致。

本公司董事會通過及股東會決議之員工酬勞(紅利)及董監酬勞相關資訊可至公開資訊觀測站查詢。

(二十三)所得稅

1. 所得稅費用組成部分：

	104年度	103年度
當期所得稅：		
當期所得產生之所得稅	\$ 11,592	\$ 15,564
未分配盈餘加徵	2,741	1,750
以前年度所得稅(高)低估	(71)	771
當期所得稅總額	14,262	18,085
遞延所得稅：		
暫時性差異之原始產生及迴轉	(1,882)	128
所得稅費用	\$ 12,380	\$ 18,213

2. 所得稅費用與會計利潤關係

	104年度	103年度
稅前淨利按法定稅率計算之所得稅	\$ 9,478	\$ 19,667
按稅法規定免課稅之所得	(81)	(4,037)
暫時性差異未認列遞延所得稅資產	1,952	62
遞延所得稅資產可實現性評估變動	(1,639)	-
以前年度所得稅(高)低估	(71)	771
未分配盈餘加徵	2,741	1,750
所得稅費用	\$ 12,380	\$ 18,213

3. 因暫時性差異及課稅損失而產生之各遞延所得稅資產或負債金額如下：

	104年度		
	1月1日	認列於損益	12月31日
暫時性差異：			
-遞延所得稅資產：			
備抵呆帳	\$ 888	\$ 432	\$ 1,320
備抵存貨跌價損失	5,021	3,202	8,223
聯屬公司間未實現			
銷貨毛利	3,548	610	4,158
其他	483	188	671
小計	<u>9,940</u>	<u>4,432</u>	<u>14,372</u>
-遞延所得稅負債：			
未實現兌換利益	-	(2,550)	(2,550)
合計	<u>\$ 9,940</u>	<u>\$ 1,882</u>	<u>\$ 11,822</u>

	103年度		
	1月1日	認列於損益	12月31日
暫時性差異：			
-遞延所得稅資產：			
備抵呆帳	\$ 939	(\$ 51)	\$ 888
備抵存貨跌價損失	5,148	(127)	5,021
聯屬公司間未實現			
銷貨毛利	3,498	50	3,548
其他	483	-	483
合計	<u>\$ 10,068</u>	<u>(\$ 128)</u>	<u>\$ 9,940</u>

4. 未認列為遞延所得稅資產之可減除暫時性差異：

	104年12月31日	103年12月31日
可減除暫時性差異	<u>\$ 1,952</u>	<u>\$ 62</u>

5. 本公司營利事業所得稅業經稅捐稽徵機關核定至民國 102 年度。

6. 本公司未分配盈餘皆係民國 87 年度以後所產生。

7. 民國 104 年及 103 年 12 月 31 日，本公司股東可扣抵稅額帳戶餘額分別為 \$20,001 及 \$13,355，民國 103 年度盈餘分配之稅額扣抵比率為 16.76%，民國 104 年度盈餘分配之預計稅額扣抵比率為 22.80%。

(二十四) 每股盈餘

	104年度		
	稅後金額	加權平均流通 在外股數(仟股)	每股盈餘 (元)
<u>基本每股盈餘</u>			
歸屬普通股股東之本期淨利	\$ 43,371	53,529	\$ 0.81
<u>稀釋每股盈餘(註)</u>			
具稀釋作用之潛在普通股之影響 員工酬勞	-	73	
屬於普通股股東之本期淨利加 潛在普通股之影響	\$ 43,371	53,602	\$ 0.81
	103年度		
	稅後金額	加權平均流通 在外股數(仟股)	每股盈餘 (元)
<u>基本每股盈餘</u>			
歸屬普通股股東之本期淨利	\$ 97,476	48,274	\$ 2.02
<u>稀釋每股盈餘(註)</u>			
具稀釋作用之潛在普通股之影響 轉換公司債 員工分紅	767 -	830 67	
屬於普通股股東之本期淨利加 潛在普通股之影響	\$ 98,243	49,171	\$ 2.00

註：民國 104 年度及 103 年度因本公司發行之可轉換公司債具反稀釋作用，故不列入稀釋每股盈餘計算。

(二十五) 營業租賃

1. 本公司以營業租賃將中和健康段土地及房屋建築出租予子公司磐旭，租賃期間自民國 103 年 3 月 1 日至民國 105 年 2 月 28 日止，民國 104 年度及 103 年度分別認列 \$1,675 及 \$1,302 之租金收入。另因不可取消合約之未來最低應收租賃給付總額如下：

	104年12月31日	103年12月31日
不超過1年	\$ 261	\$ 1,563
超過1年但不超過5年	-	261
	\$ 261	\$ 1,824

2. 本公司以營業租賃承租辦公室，租賃期間介於 1 至 4 年。民國 104 年度及 103 年度分別認列 \$8,490 及 \$7,927 之租金費用。另因不可取消合約之未來最低租賃給付總額如下：

	<u>104年12月31日</u>	<u>103年12月31日</u>
不超過1年	\$ 7,463	\$ 9,614
超過1年但不超過5年	4,217	11,941
	<u>\$ 11,680</u>	<u>\$ 21,555</u>

(二十六) 現金流量補充資訊

不影響現金流量之營業、投資及籌資活動：

	<u>104年度</u>	<u>103年度</u>
預付設備款轉列不動產、廠房、及設備	\$ 8,847	\$ 4,327
可轉換公司債轉換成股本	\$ 3,876	-

七、關係人交易

(一) 與關係人間之重大交易事項

1. 營業收入

	<u>104年度</u>	<u>103年度</u>
商品銷售：		
— 子公司	\$ 505,603	\$ 406,740
— 其他關係人	162	90
總計	<u>\$ 505,765</u>	<u>\$ 406,830</u>

(1) 本公司對上述關係人商品銷售之價格係依各銷售地區之經濟環境及市場競爭情況分別決定，對關係人收款期間較一般客戶稍長，平均約為2~4個月。

(2) 本公司依證期局民國87年3月18日(87)台財證(六)第00747號函規定，將屬風險及所有權尚未移轉部份之進銷貨淨額予以銷除，民國104年度及103年度已銷除之銷貨收入金額及應收帳款如下：

	<u>104年度</u>		<u>103年度</u>	
	<u>已銷除之銷貨金額</u>	<u>應收帳款</u>	<u>已銷除之銷貨金額</u>	<u>應收帳款</u>
子公司	\$ 48,887	\$ 48,887	\$ 52,788	\$ 52,788

2. 其他收入

	<u>104年度</u>	<u>103年度</u>
代購料收入：		
— 子公司	\$ 2,191	\$ 2,115
— 其他關係人	7,118	-
總計	<u>\$ 9,309</u>	<u>\$ 2,115</u>

3. 進貨

	<u>104年度</u>	<u>103年度</u>
商品購買：		
— 子公司	\$ 396,788	\$ 373,555
— 其他關係人	<u>129,335</u>	<u>2,503</u>
總計	<u>\$ 526,123</u>	<u>\$ 376,058</u>

本公司民國 104 年度及 103 年度向其他關係人採購之模具及加工費用分別為 \$8,046 及 \$16,932。本公司對關係人之進貨係參考時價後決定之，上述交易之付款方式與對一般供應商同，均為月結 30 天付款。

4. 佣金支出

民國 104 年度及 103 年度 Arbor France 為本公司仲介之佣金費用分別為 \$463 及 \$4,113，佣金費用係以銷售價格 2~5% 決定之，截至民國 104 年及 103 年 12 月 31 日止，未支付金額分別為 \$463 及 \$1,472（表列其他應付款）。

5. 應收關係人款項

	<u>104年12月31日</u>	<u>103年12月31日</u>
應收帳款：		
— 子公司	\$ 203,496	\$ 159,576
— 其他關係人	<u>1</u>	<u>11</u>
總計	<u>\$ 203,497</u>	<u>\$ 159,587</u>

應收關係人款項主要來自銷售，銷售交易之款項於銷售日後兩個月到期。該應收款項並無抵押及附息。應收關係人款項並未提列負債準備。

6. 其他應收款

(1) 其他應收款

	<u>性 質</u>	<u>104年12月31日</u>	<u>103年12月31日</u>
其他應收關係人款項：			
— 子公司	銷貨、管理收入 及代購料款	\$ 397,303	\$ 207,290
— 其他關係人	代購料款	<u>39,302</u>	<u>-</u>
		<u>\$ 436,605</u>	<u>\$ 207,290</u>

本公司對關係人之部分應收帳款超過正常授信期間，轉列其他應收款，其帳齡分布如下：

	<u>104年12月31日</u>			
	<u>120天~180天</u>	<u>181天~360天</u>	<u>360天以上</u>	<u>合計</u>
— 子公司	<u>\$ 40,047</u>	<u>\$ 185,777</u>	<u>\$ 59,417</u>	<u>\$ 285,241</u>
	<u>103年12月31日</u>			
	<u>120天~180天</u>	<u>181天~360天</u>	<u>360天以上</u>	<u>合計</u>
— 子公司	<u>\$ 61,870</u>	<u>\$ 68,204</u>	<u>\$ 1,372</u>	<u>\$ 131,446</u>

(2) 應收資金融通款

	104年1月1日至12月31日				
	最高餘額	期末餘額	應收利息	利息收入	利率(%)
— 子公司	\$ 3,130	\$ -	\$ -	\$ -	2%
	103年1月1日至12月31日				
	最高餘額	期末餘額	應收利息	利息收入	利率(%)
— 子公司	\$ 3,165	\$ -	\$ -	\$ -	2%

7. 應付關係人款項

	104年12月31日	103年12月31日
應付帳款：		
— 子公司	\$ 31,646	\$ 72,697
— 其他關係人	100,717	6,817
總計	\$ 132,363	\$ 79,514

應付關係人款項主要來自進貨交易，並在購貨日後兩個月到期。該應付款項並無附息。

8. 租金收入

請詳附註六(二十五)之說明。

9. 為關係人提供背書保證情形

	104年12月31日	103年12月31日
子公司	\$ 263,165	\$ 175,651

(二) 主要管理階層薪酬資訊

	104年度	103年度
薪資及其他短期員工福利	\$ 14,620	\$ 18,967
退職後福利	345	312
股份基礎給付	-	272
總計	\$ 14,965	\$ 19,551

八、質押之資產

本公司之資產提供擔保明細如下：

資產項目	帳面價值		擔保用途
	104年12月31日	103年12月31日	
不動產、廠房及設備	\$ 84,149	\$ 6,538	短期借款

九、重大或有負債及未認列之合約承諾

(一)或有事項

本公司存有因日常營業活動產生法律索賠之或有負債，惟本公司並不預期或有負債會產生任何重大負債。

(二)承諾事項

請詳附註六(二十五)及七之說明。

十、重大之災害損失

無此情形。

十一、重大之期後事項

除附註六(十七)所述者外，其他重大之期後事項如下：

本公司為拓展歐洲地區之市場占有率及歐洲市場之布局，於民國 104 年 11 月 13 日經董事會通過擬以不超過英鎊 1,800,000 元，取得英國經銷商 ARBOR TECHNOLOGY (UK) LTD. 100%之股權，已於民國 105 年 1 月 5 日預付英鎊 561,623 元。

十二、其他

(一)資本風險管理

本公司基於現行營運產業特性、未來發展情形，並衡量外部環境變動等因素，規劃未來期間所需資金、研究發展費用及股利支出等需求，以確保集團內各企業能夠在繼續經營之前提下，藉由將債務及權益餘額最適化，維持最佳資本結構以長遠提升股東價值。

(二)金融工具

1. 金融工具公允價值資訊

- (1) 本公司非以公允價值衡量之金融工具(包括現金及約當現金、應收票據、應收帳款、其他應收款、存出保證金、短期借款、應付票據、應付帳款、其他應付款及存入保證金)之帳面金額係公允價值之合理近似值。

2. 財務風險管理政策

- (1) 本公司日常營運受多項財務風險之影響，包含市場風險(包括匯率風險、利率風險及價格風險)、信用風險及流動性風險。本公司整體風險管理政策著重於金融市場之不可預測事項，並尋求可降低對本公司財務狀況及財務績效之潛在不利影響。
- (2) 風險管理工作由本公司財務部按照董事會核准之政策執行。本公司財務部透過與集團營運單位密切合作，負責辨認、評估與規避財務風險。董事會對整體風險管理訂有書面原則，亦對特定範圍與事項提供書面政策，例如匯率風險、利率風險、信用風險、衍生與非衍

生金融工具之使用，以及剩餘流動資金之投資。

3. 重大財務風險之性質及程度

(1) 市場風險

匯率風險

A. 本公司係跨國營運，因此受多種不同貨幣所產生之匯率風險，主要為美元、歐元、韓圓、馬幣及人民幣。相關匯率風險來自未來之商業交易、已認列之資產與負債，及對國外營運機構之淨投資，故受匯率波動之影響，具重大匯率波動影響之外幣資產及負債資訊如下：

104年12月31日			
外幣(仟元)	匯率	帳面金額 (新台幣仟元)	
(外幣:功能性貨幣)			
<u>金融資產</u>			
<u>貨幣性項目</u>			
美金：新台幣	\$ 27,666	32.83	\$ 908,275
人民幣：新台幣	2,354	5.0557	11,901
歐元：新台幣	2,278	35.88	81,735
韓圓：新台幣	710,354	0.0281	19,968
馬幣：新台幣	214	7.34	1,571
<u>金融負債</u>			
<u>貨幣性項目</u>			
美金：新台幣	\$ 6,331	32.83	\$ 207,847
103年12月31日			
外幣(仟元)	匯率	帳面金額 (新台幣仟元)	
(外幣:功能性貨幣)			
<u>金融資產</u>			
<u>貨幣性項目</u>			
美金：新台幣	\$ 23,450	31.65	\$ 742,193
人民幣：新台幣	778	5.1015	3,969
歐元：新台幣	1,521	38.47	58,513
韓圓：新台幣	454,966	0.0292	13,285
<u>金融負債</u>			
<u>貨幣性項目</u>			
美金：新台幣	\$ 3,563	31.6500	\$ 112,769

B. 本公司貨幣性項目因匯率波動具重大影響於民國 104 年度及 103 年度認列之全部兌換損益(含已實現及未實現)彙總金額分別為利益\$19,392 及利益\$17,211。

- C. 有關外幣匯率風險之敏感性分析，主要係針對財務報導期間結束日之外幣貨幣性項目計算。當新台幣對美元升值或貶值1%時，本公司於民國104年度及103年度之淨利將分別增加或減少\$8,156及\$7,052。

價格風險

- A. 由於本公司持有之投資於資產負債表中係分類透過損益按公允價值衡量之金融資產(負債)，因此本公司暴露於金融商品之價格風險之下。
- B. 本公司主要投資於國內上市櫃股票及受益憑證，此等金融資產之價格會因該投資標的未來價值之不確定性而受到影響。若該等金融資產價格上升或下跌1%，而其他所有因素維持不變之情況下，對民國104年度及103年度之稅後淨利因來自透過損益按公允價值衡量之金融資產之利益或損失將分別增加或減少\$35及\$216。

利率風險

- A. 本公司之利率風險來自借款。按浮動利率發行之借款使本公司承受現金流量利率風險，部分風險被按浮動利率持有之現金及約當現金抵銷。按固定利率發行之借款則使本公司承受公允價值利率風險。本公司之政策係將其借款約35%維持在固定利率工具。於民國104年度及103年度，本公司按浮動利率計算之借款係以新台幣計價。
- B. 本公司模擬多項方案並分析利率風險，包含考量再融資、現有部位之續約、其他可採用之融資和避險等，以計算特定利率之變動對損益之影響。
- C. 依模擬之執行結果，利率變動0.1%對民國104年度及103年度稅後淨利之最大影響分別為增加或減少\$241及\$53。此等模擬於每季進行，以確認可能之最大損失係在管理階層所訂之限額內。

(2) 信用風險

- A. 信用風險係本公司因客戶或金融工具之交易對手無法履行合約義務而產生財務損失之風險。本公司依內部明定之授信政策，集團內各營運個體於訂定付款及提出交貨之條款與條件前，須就其每一新客戶進行管理及信用風險分析。內部風險控管係透過考慮其財務狀況、過往經驗及其他因素，以評估客戶之信用品質。個別風險之限額係董事會依內部或外部之評等而制訂，並定期監控信用額度之使用。主要信用風險來自現金及約當現金、衍生金融工具，及存放於銀行與金融機構之存款，並包括尚未收現之應收帳款。
- B. 於民國104年度及103年度，並無超出信用限額之情事，且管理階層不預期會受交易對手之不履約而產生任何重大損失。
- C. 本公司未逾期亦未減損及已逾期惟未減損金融資產之帳齡分析

資訊如下：

	<u>104年12月31日</u>	<u>103年12月31日</u>
<u>應收帳款</u>		
未逾期亦未減損	\$ 182,703	\$ 124,635
已逾期但未減損(註)		
1~30天	4,754	6,429
31~60天	411	7,254
60天以上	<u>18,881</u>	<u>15,161</u>
	<u>\$ 206,749</u>	<u>\$ 153,479</u>

註：係以應收帳款逾期天數彙列。

本公司對客戶之授信期間原則上為月結後三十天，部分客戶則為月結四十五天至九十天。備抵呆帳係參考帳齡分析、歷史經驗及客戶目前財務狀況分析，以估計無法回收之金額。

本公司針對已逾期但未提列減損之應收帳款，經評估其信用品質並未發生重大改變且相關帳款仍可回收，故尚無減損疑慮。

(3) 流動性風險

- A. 現金流量預測是由公司內各營運個體執行，並由公司財務部予以彙總。公司財務部監控公司流動資金需求之預測，確保其有足夠資金得以支應營運需要。
- B. 各營運個體所持有之剩餘現金，在超過營運資金之管理所需時，將轉撥回公司財務部。公司財務部則將剩餘資金投資於付息之活期存款、定期存款，其所選擇之工具具有適當之到期日或足夠流動性，以因應上述預測並提供充足之調度水位。
- C. 下表係本公司之非衍生金融負債及以淨額或總額交割之衍生金融負債，按相關到期日予以分組，非衍生金融負債係依據資產負債表日至合約到期日之剩餘期間進行分析；衍生金融負債係依據資產負債表日至預期到期日之剩餘期間進行分析。下表所揭露之合約現金流量金額係未折現之金額。

104年12月31日	<u>1年內</u>	<u>1至2年內</u>	<u>2至5年內</u>	<u>5年以上</u>
轉換公司債	<u>\$ 296,100</u>	<u>\$ -</u>	<u>\$ -</u>	<u>\$ -</u>
103年12月31日	<u>1年內</u>	<u>1至2年內</u>	<u>2至5年內</u>	<u>5年以上</u>
轉換公司債	<u>\$ -</u>	<u>\$ -</u>	<u>\$ 300,000</u>	<u>\$ -</u>

- D. 本公司並不預期到期日分析之現金流量發生時點會顯著提早，或實際金額會有顯著不同。

(三) 公允價值資訊

1. 本公司非以公允價值衡量之金融資產及金融負債之公允價值資訊請詳附註十二、(二)1.說明。本公司以成本衡量之投資性不動產之公允價值資訊請詳附註六、(八)說明。

2. 為衡量金融及非金融工具之公允價值所採用評價技術之各等級定義如下：

第一等級：企業於衡量日可取得之相同資產或負債於活絡市場之報價（未經調整）。活絡市場係指有充分頻率及數量之資產或負債交易發生，以在持續基礎上提供定價資訊之市場。本公司投資之受益憑證之公允價值屬之。

第二等級：資產或負債直接或間接之可觀察輸入值，但包括於第一等級之報價者除外。本公司投資之大部份衍生性工具之公允價值屬之。

第三等級：資產或負債之不可觀察輸入值。本公司投資之透過損益按公允價值衡量之金融負債屬之。

3. 民國 104 年及 103 年 12 月 31 日以公允價值衡量之金融及非金融工具，本公司依資產及負債之性質、特性及風險及公允價值等級之基礎分類，相關資訊如下：

104年12月31日	<u>第一等級</u>	<u>第二等級</u>	<u>第三等級</u>	<u>合計</u>
資產				
<u>重複性公允價值</u>				
<u>透過損益按公允價值</u>				
<u>衡量之金融資產</u>				
上市櫃股票	\$ 1,940	\$ -	\$ -	\$ 1,940
遠期外匯合約	-	1,156	-	1,156
合計	<u>\$ 1,940</u>	<u>\$ 1,156</u>	<u>\$ -</u>	<u>\$ 3,096</u>
負債				
<u>重複性公允價值</u>				
<u>透過損益按公允價值</u>				
<u>衡量之金融負債</u>				
選擇權	\$ -	\$ -	\$ 3,109	\$ 3,109

103年12月31日	第一等級	第二等級	第三等級	合計
資產				
<u>重複性公允價值</u>				
透過損益按公允價值				
衡量之金融資產				
上市櫃公司股票	\$ 1,846	\$ -	\$ -	\$ 1,846
受益憑證	20,134	-	-	20,134
合計	<u>\$ 21,980</u>	<u>\$ -</u>	<u>\$ -</u>	<u>\$ 21,980</u>
負債				
<u>重複性公允價值</u>				
透過損益按公允價值				
衡量之金融負債				
選擇權	\$ -	\$ -	\$ 360	\$ 360
遠期外匯合約	-	707	-	707
合計	<u>\$ -</u>	<u>\$ 707</u>	<u>\$ 360</u>	<u>\$ 1,067</u>

4. 本公司用以衡量公允價值所使用之方法及假設說明如下：

- (1) 本公司採用市場報價作為公允價值輸入值(即第一等級)之開放型基金，其市場報價為基金淨值。
- (2) 除上述有活絡市場之金融工具外，其餘金融工具之公允價值係以評價技術或參考交易對手報價取得。透過評價技術所取得之公允價值可參照其他實質上條件及特性相似之金融工具之現時公允價值、現金流量折現法或以其他評價技術，包括以個體資產負債表日可取得之市場資訊運用模型計算而得(例如櫃買中心參考殖利率曲線、Reuters 商業本票利率平均報價)。
- (3) 當評估非標準化且複雜性較低之金融工具時，例如無活絡市場之債務工具、利率交換合約、換匯合約及選擇權，本公司採用廣為市場參與者使用之評價技術。此類金融工具之評價模型所使用之參數通常為市場可觀察資訊。
- (4) 衍生金融工具之評價係根據廣為市場使用者所接受之評價模型，例如折現法及選擇權定價模型。遠期外匯合約通常係根據目前之遠期匯率評價。結構式利率衍生金融工具係依適當之選擇權定價模型(例如 Black-Scholes 模型)或其他評價方法，例如蒙地卡羅模擬(Monte Carlo simulation)。
- (5) 評價模型之產出係預估之概算值，而評價技術可能無法反映本公司持有金融工具及非金融工具之所有攸關因素。因此評價模型之預估值會適當地根據額外之參數予以調整，例如模型風險或流動性風險等。根據本公司之公允價值評價模型管理政策及相關之控制程序，管理階層相信為允當表達個體資產負債表中金融工具及非金融工具之公允價值，評價調整係屬適當且必要。在評價過程中所使用之價格資訊及參數係經審慎評估，且適當地根據目前市場狀況調整。

5. 民國 104 年度及 103 年度無第一等級與第二等級間之任何移轉。
6. 下表列示民國 104 年度及 103 年度第三等級之變動：

	104年度	
	衍生工具	
1月1日	\$	360
認列於當期損益之利益或損失(註)		2,749
12月31日	\$	3,109

註：帳列其他利益及損失。

	103年度	
	衍生工具	
1月1日	\$	-
認列於當期損益之利益或損失(註)		360
12月31日	\$	360

註：帳列其他利益及損失。

7. 民國 104 年度及 103 年度無自第三等級轉入及轉出之情形。
8. 本公司對於公允價值歸類於第三等級之評價流程係由財務部門負責進行金融工具之獨立公允價值驗證，藉獨立來源資料使評價結果貼近市場狀態、確認資料來源係獨立、可靠、與其他資源一致以及代表可執行價格，並定期校準評價模型、進行回溯測試、更新評價模型所需輸入值及資料及其他任何必要之公允價值調整，以確保評價結果係屬合理。
9. 有關屬第三等級公允價值衡量項目所使用評價模型之重大不可觀察輸入值之量化資訊及重大不可觀察輸入值變動之敏感度分析說明如下：

	104年12月31日 公允價值	評價技術	重大不可觀察 輸入值	區間 (加權平均)	輸入值與 公允價值關係
衍生工具：					
可轉換公司債	\$ 3,109	選擇權	股價波動率	51.95%	股價波動率愈高
選擇權		評價模型			，公允價值愈高

10. 本公司經審慎評估選擇採用之評價模型及評價參數，因此對公允價值衡量係屬合理，惟當使用不同之評價模型或評價參數可能導致評價之結果不同。針對分類為第三等級之金融資產及金融負債，若評價參數變動，則對本期損益或其他綜合損益之影響如下：

		104年12月31日				
		認列於損益		認列於其他綜合損益		
	輸入值	變動	有利變動	不利變動	有利變動	不利變動
金融負債						
衍生工具	股價波動率	±20%	\$ 1,392	\$ 2,398	\$ -	\$ -

103年12月31日

	輸入值	變動	認列於損益		認列於其他綜合損益	
			有利變動	不利變動	有利變動	不利變動
金融負債						
衍生工具	股價波動率	±20%	\$ 1,530	\$ 1,800	\$ -	\$ -

十三、附註揭露事項

(一)重大交易事項相關資訊

1. 資金貸與他人：請詳附表一。
2. 為他人背書保證：請詳附表二。
3. 期末持有有價證券情形（不包含投資子公司、關聯企業及合資控制部分）：請詳附表三。
4. 累積買進或賣出同一有價證券之金額達新台幣三億元或實收資本額百分之二十以上：無此情形。
5. 取得不動產之金額達新台幣三億元或實收資本額百分之二十以上：無此情形。
6. 處分不動產之金額達新台幣三億元或實收資本額百分之二十以上：無此情形。
7. 與關係人進、銷貨之金額達新台幣一億元或實收資本額百分之二十以上：請詳附表四。
8. 應收關係人款項達新台幣一億元或實收資本額百分之二十以上：請詳附表五。
9. 從事衍生工具交易：請詳附註六、(二)及附註十二、(三)。
10. 母公司與子公司及各子公司間之業務關係及重要交易往來情形及金額：請詳附表六。

(二)轉投資事業相關資訊

被投資公司名稱、所在地區等相關資訊（不包含大陸被投資公司）：請詳附表七。

(三)大陸投資資訊

1. 基本資料：請詳附表八。
2. 直接或間接經由第三地區事業與轉投資大陸之被投資公司所發生之重大交易事項：請詳附表六。

十四、部門資訊

不適用。

磐儀科技股份有限公司
資金貸與他人

民國104年1月1日至12月31日

附表一

單位：新台幣仟元

編號 (註1)	貸出資金 之公司	貸與對象	往來項目	是否 為關 係人	本期 最高金額 (註3)	期末餘額	實際動支 金額	利率區間	資金貸 與性質	往來金額	業務 往來金額	有短期融通 資金必要之 原因	呆帳金額	擔保品		對個別對象 資金貸與限 額(註2)	資金貸與 總限額 (註2)	備註
														名稱	價值			
0	磐儀科技股份有限公司	Arbor Technologies, SDN BHD	其他應收 款-關係人	是	\$ 3,130	\$ -	-	2%	短期融通	\$ -	\$ -	營運周轉	-	-	\$ -	\$ 112,068	\$ 448,272	

註1：編號欄之說明如下：

(1). 發行人填0。

(2). 被投資公司採公司別由阿拉伯數字1開始依序編號。

註2：本公司對單一企業資金貸與限額以不逾本公司當期財務報表淨值10%為限；資金貸與總額不得超過本公司當期財務報表淨值40%為限。

註3：係董事會通過之額度。

磐儀科技股份有限公司
為他人背書保證

民國104年1月1日至12月31日

附表二

單位：新台幣仟元

編號 (註1)	背書保證者 公司名稱	被背書保證對象		對單一企業 背書保證限額	本期最高 背書保證餘額	期末背書 保證餘額	實際動支 金額	以財產擔保 之背書保證 金額	累計背書保證金 額佔最近期財務 報表淨值之比率 (註2)	背書保證 最高限額	屬母公司對 子公司背書 保證	屬子公司對 母公司背書 保證	屬對大陸地 區背書保證	備註
		公司名稱	關係											
0	磐儀科技股份有限公司	磐儀科技股份有限公司	子公司	\$ 560,340	\$ 192,870	\$ 132,830	\$ 39,351	\$ -	11.85	\$ 560,340	Y	N	N	本公司對單一企業背書保證以不超過本公司當期淨值50%為限，對外背書保證總額以當期淨值50%為限。
0	磐儀科技股份有限公司	Guiding Technology Co., Ltd.	子公司	560,340	130,494	130,335	49,419	-	11.63	560,340	Y	N	N	本公司對單一企業背書保證以不超過本公司當期淨值50%為限，對外背書保證總額以當期淨值50%為限。

註1：編號欄之說明如下：

(1). 發行人填0。

(2). 被投資公司按公司別由阿拉伯數字1開始依序編號。

註2：係期末背書保證餘額佔財務報表淨值之比率。

磐儀科技股份有限公司

期末持有有價證券情形（不包含投資子公司、關聯企業及合資控制部分）

民國104年12月31日

附表三

單位：新台幣千元

持有之公司	有價證券種類及名稱	與有價證券發行人之關係	帳列科目	期			備註
				股數	帳面金額	持股比例	
磐儀科技股份有限公司	股票-上田科技股份有限公司	本公司為該公司之法人董事	以成本衡量之金融資產-非流動	421,918	\$ 4,220	15.07%	
"	股票-雲鼎數位科技股份有限公司	本公司為該公司之法人董事	"	800,000	8,000	12.50%	
"	股票-Arbor Australia Pty Ltd.	無	"	-	-	19.00%	註
"	股票-捷而思股份有限公司	"	"	350,000	3,500	6.48%	
"	股票-聯發科技股份有限公司	"	透過損益按公允價值衡量之金融資產-流動	8,000	1,940	-	2,000
磐雲智能股份有限公司	受益憑證-保德信貨幣市場基金	"	"	641,910	10,020	-	10,020
磐旭智能股份有限公司	受益憑證-兆豐目標策略ETF組合基金	"	"	299,180	3,000	-	2,955

註：因該公司持續虧損致使股東權益淨值為負數，經評估提列減損損失\$3,092。

磐儀科技股份有限公司

與關係人進、銷貨之金額達新台幣一億元或實收資本額百分之二十以上

民國104年1月1日至12月31日

附表四

單位：新台幣仟元

進(銷)貨之公司	交易對象名稱	關係	進(銷)貨	金額	佔總進(銷)貨 之比率	授信期間	單價	授信期間	交易條件與一般交易不同之情形 及原因(註1)		應收(付)票據、帳款	
									佔總應收(付)票據、帳款之比率	帳額	佔總應收(付)票據、帳款之比率	帳額
磐儀科技股份有限公司	Guinding Technology Co., Ltd.	本公司之子公司	進貨	\$ 318,915	37%	約月結180天	與一般價格相當	約3-6個月			\$ 8,646	2%
磐儀科技股份有限公司	Arbor Solution Inc.	本公司之子公司	銷貨	272,407	24%	約月結180天	與一般價格相當	約3-6個月			224,750	53%
磐儀科技股份有限公司	Arbor Korea Co., Ltd.	本公司之子公司	銷貨	105,915	10%	約月結180天	與一般價格相當	約3-6個月			158,907	38%
磐儀科技(深圳)有限公司	Guinding Technology Co., Ltd.	本公司之子公司	進貨	248,463	78%	約月結180天	與一般價格相當	約3-6個月			135,396	98%
磐儀科技(深圳)有限公司	Guinding Technology Co., Ltd.	本公司之子公司	銷貨	383,983	100%	約月結180天	與一般價格相當	約3-6個月			222,401	100%
深圳市欣亞聯科技有限公司	Flourish Technology Co., Ltd.	本公司之子公司	銷貨	147,223	50%	約月結180天	與一般價格相當	約3-6個月			131,229	62%

註1：關係人交易條件如與一般交易條件不同，應於單價及授信期間欄位做明差異情形及原因。

註2：若有預收(付)款項情形者，應於備註欄做明原因、金額及與一般交易型態之差異情形。

註3：實收資本額係指母公司之實收資本額。發行人股票無面額或每股面額非屬新台幣十元者，有關實收資本額百分之二十之交易金額規定，以資產負債表歸屬於母公司業主之權益百分之十計算之。

磐儀科技股份有限公司

應收關係人款項達新台幣一億元或實收資本額百分之二十以上

民國104年12月31日

附表五

單位：新台幣千元

帳列應收款項之公司	交易對象名稱	關係	應收關係人款項餘額		週轉率	逾期應收關係人款項		應收關係人款項期		提列備抵呆帳金額
			(註1)			金額	處理方式	後收回金額		
磐儀科技股份有限公司	Arbor Solution Inc.	本公司之子公司	\$ 224,750		1.51次	\$ 107,280	積極催收中	\$ 86,195		\$ -
磐儀科技股份有限公司	Arbor Korea Co., Ltd.	本公司之子公司	158,907		0.90次	106,926	積極催收中	21,259		-
Guiding Technology Co., Ltd.	磐鴻科技(深圳)有限公司	本公司之孫公司	135,396		2.34次	66,659	積極催收中	15,878		-
Guiding Technology Co., Ltd.	深圳市欣亞博科技有限公司	本公司之孫公司	245,073		0.42次	210,522	積極催收中	-		-
磐鴻科技(深圳)有限公司	Guiding Technology Co., Ltd.	本公司之子公司	222,401		1.79次	103,728	積極催收中	110		-
深圳市欣亞博科技有限公司	Flourish Technology Co., Ltd.	本公司之子公司	131,229		1.22次	102,712	積極催收中	-		-

註1：請依應收關係人帳款、票據、其他應收款...等分別填列。

註2：實收資本額係指母公司之實收資本額。發行人股票無面額或每股面額非屬新臺幣十元者，有關實收資本額百分之二十之交易金額規定，以資產負債表歸屬於母公司業主之權益百分之十計算之。

磐儀科技股份有限公司

母公司與子公司及各子公司間之業務關係及重要交易往來情形及金額

民國104年1月1日至12月31日

附表六

單位：新台幣千元

編號 (註1)	交易人名稱	交易往來對象	與交易人之關係 (註2)	科目	金額	交易條件	佔合併總營收或總資產 之比率 (註3)
0	磐儀科技股份有限公司	Arbor Solution Inc.	1	銷貨收入	272,407	註4	19%
		"	1	應收帳款	117,470	"	5%
		"	1	其他應收款	107,280	"	5%
		Guiding Technology Co., Ltd.	1	其他應收款	97,682	"	5%
		Flourish Technology Co., Ltd	1	銷貨收入	65,162	"	5%
		"	1	應收帳款	17,763	"	1%
		"	1	其他應收款	28,869	"	1%
		Arbor France S.A.S	1	銷貨收入	54,940	"	4%
		"	1	應收帳款	10,836	"	1%
		"	1	其他應收款	42,121	"	2%
		Arbor Korea Co., Ltd.	1	銷貨收入	105,915	"	7%
		"	1	應收帳款	51,981	"	2%
		"	1	其他應收款	106,926	"	5%
1	Guiding Technology Co., Ltd.	磐儀科技股份有限公司	2	銷貨收入	318,915	"	22%
		磐鴻科技(深圳)有限公司	3	銷貨收入	248,463	"	17%
		深圳市欣亞博科技有限公司	3	應收帳款	135,396	"	6%
		"	3	銷貨收入	91,191	"	6%
		"	3	應收帳款	245,073	"	11%
2	磐鴻科技(深圳)有限公司	Guiding Technology Co., Ltd.	3	銷貨收入	383,983	"	27%
3	深圳市欣亞博科技有限公司	北京東方維欣科技有限公司	3	應收帳款	222,401	"	10%
		"	3	銷貨收入	13,787	"	1%
		"	3	應收帳款	14,692	"	1%
4	Flourish Technology Co., Ltd	Flourish Technology Co., Ltd	3	銷貨收入	147,223	"	10%
		深圳市欣亞博科技有限公司	3	應收帳款	131,229	"	6%
		"	3	銷貨收入	67,513	"	5%
		"	3	應收帳款	52,916	"	2%
		"	3	預付帳款	29,455	"	1%
		磐旭智能股份有限公司	3	銷貨收入	76,624	"	5%
		"	3	應收帳款	49,148	"	2%
5	磐旭智能股份有限公司	Guiding Technology Co., Ltd.	3	銷貨收入	26,124	"	2%
		磐儀科技股份有限公司	2	銷貨收入	67,001	"	5%
		"	2	應收帳款	20,095	"	1%
6	北京東方維欣科技有限公司	Flourish Technology Co., Ltd	3	預付帳款	33,923	"	2%
		深圳市欣亞博科技有限公司	3	其他應收款	10,636	"	-

註1：母公司及子公司相互間之業務往來資訊應分別於編號欄註明，編號之填寫方法如下：

(1). 母公司填0。

(2). 子公司依公司別由阿拉伯數字1開始依序編號。

註2：與交易人之關係有以下三種，標示種類即可(若係母子公司間或各子公司間之同一筆交易，則無須重複揭露。如：母公司對子公司之交易，若母公司已揭露，則子公司部分無須重複揭露；子公司對子公司之交易，若其一子公司已揭露，則另一子公司無須重複揭露)：

(1). 母公司對子公司。

(2). 子公司對母公司。

(3). 子公司對子公司。

註3：交易往來金額佔合併總營收或總資產比率之計算，若屬資產負債項目者，以期末餘額佔合併總資產之方式計算；若屬損益項目者，以期中累積金額佔合併總營收之方式計算。

註4：本公司對關係人之交易價格，係依各地區經濟環境及市場競爭情況分別決定之，惟收款期間較一般客戶稍長，平均約為4個月。

磐儀科技股份有限公司

被投資公司名稱、所在地區等相關資訊（不包含大陸被投資公司）

民國104年1月1日至12月31日

附表七

單位：新台幣仟元

投資公司名稱	被投資公司名稱	所在地區	主要營業項目	原始投資金額		期末持有		被投資公司本		本期認列之投 資損益	備註
				本期末	去年年底	股數	比率	帳面金額	期損益		
"	Arbor Solution, Inc.	美國	工業電腦及零配 件買賣	\$ 27,580	\$ 27,580	9,000,000	100	\$ 27,951	\$ 3,564	\$ 3,564	
"	Guiding Technology Co., Ltd.	英屬維京群島	貿易業務	1,723	1,723	50,000	100	(889)	(1,025)	(1,025)	
"	Allied Info Investments Ltd.	薩摩亞	投資業務	27,281	27,281	850,000	100	2,942	(7,663)	(7,663)	
"	卓高國際發展有限公司	香港	投資業務	139,128	139,128	34,035,584	100	178,695	11,389	11,389	
"	Arbor France S.A.S	法國	工業電腦及零配 件買賣	13,357	13,357	-	100	4,439	(3,938)	(3,938)	
"	Flourish Technology Co., Ltd.	香港	貿易及投資 業務	47,821	47,821	11,930,000	100	47,674	4,846	4,846	
"	Arbor Korea Co., Ltd.	南韓	工業電腦及零配 件買賣	2,910	2,910	21,380	100	14,605	7,212	7,212	
"	Arbor Technologies SDN. BHD.	馬來西亞	工業電腦及零配 件買賣	4,415	1,764	-	100	1,570	(885)	(886)	
"	Arbor Technology Singapore PTE LTD.	新加坡	工業電腦及零配 件買賣	2,991	-	7,640	100	(311)	(7,814)	(7,814)	
"	磐旭智能股份有限公司	台灣	電腦設備及資訊 軟體買賣	114,000	60,000	11,400	57	93,628	(7,416)	(6,200)	
"	磐豐智能股份有限公司	台灣	電腦設備及資訊 軟體買賣	500	500	50	100	440	(37)	(37)	
"	磐雲智能股份有限公司	台灣	電腦設備及資訊 軟體買賣	39,000	500	3,900	65	38,529	(29)	(103)	

磐儀科技股份有限公司
大陸投資資訊一基本資料
民國104年1月1日至12月31日

附表八

單位：新台幣仟元

大陸被投資公司名稱	主要營業項目	實收資本額	投資方式 (註1)	本期期初自台灣匯出累積投資資金額		本期匯出或收回投資金額		本期期末自台灣匯出累積投資資金額		被投資公司本期損益	本公司直接或間接投資之持股比例	本期認列投資損益 (註2)	期末投資帳面金額	截至本期止已匯回投資收益	備註
				資金額	匯出	匯入	資金額	匯出	匯入						
北京東方維欣科技有限 公司	工業電腦及零配 件買賣	\$ 30,009	2	\$ 27,281	\$ -	\$ -	\$ 27,281	\$ -	\$ 8,430	100	(\$8,430) 2 (2)B	\$ 3,236	\$ -	註4	
磐鴻科技(深圳)有限 公司	工業電腦及零配 件買賣	127,923	2	139,128	-	-	139,128	-	11,384	100	11,384 2 (2)B	172,128	-	註5	
深圳市欣亞博科技有限 公司	工業電腦及零配 件買賣	47,821	2	47,821	-	-	47,821	-	4,862	100	4,862 2 (2)B	46,387	-	註6	

註1：投資方式區分為下列三種，標示種類別即可：

- (1). 直接赴大陸地區從事投資
- (2). 透過第三地區公司再投資大陸(請註明該第三地區之投資公司)
- (3). 其他方式

註2：本期認列投資損益欄中：

- (1)若屬準備中，尚無投資損益者，應予註明
- (2)投資損益認列基礎分為下列三種，應予註明
 - A. 經與中華民國會計師事務所所有合作關係之國際性會計師事務所查核簽證之財務報告
 - B. 經台灣母公司簽證會計師查核簽證之財務報告
 - C. 其他。

註3：本表相關數字應以新臺幣列示。

註4：係透過Allied Info Investments Ltd.(薩摩亞)投資。

註5：係透過卓高國際發展有限公司(香港)投資。

註6：係透過Flourish Technology Co., Ltd. (香港)投資。

公司名稱	本期期末累計自台灣匯出赴大陸地區投資金額		依經濟部投審會規定赴大陸地區投資限額	
	地區投資金額	核准投資金額	投資限額	
磐儀科技股份有限公司	\$ 214,189	\$ 224,527	\$ 727,234	

註1：投資方式區分為下列三種，標示種類別即可：

- (1). 直接赴大陸地區從事投資
- (2). 透過第三地區公司再投資大陸(請註明該第三地區之投資公司)
- (3). 其他方式

註2：本期認列投資損益欄中：

- (1)若屬準備中，尚無投資損益者，應予註明
- (2)投資損益認列基礎分為下列三種，應予註明
 - A. 經與中華民國會計師事務所所有合作關係之國際性會計師事務所查核簽證之財務報告
 - B. 經台灣母公司簽證會計師查核簽證之財務報告
 - C. 其他。

註3：本表相關數字應以新臺幣列示。

磐儀科技股份有限公司

現金明細表

民國 104 年 12 月 31 日

明細表一

單位：新台幣仟元

項	目	摘	要	金	額
庫存現金及零用金				\$	886
銀行存款					
支票存款					203
活期存款—新台幣					18,579
活期存款—外幣	美金	2,885,778.99元	，匯率32.83		94,740
	歐元	671,390.90元	，匯率35.88		24,090
	其他幣別				307
定期存款—外幣	人民幣	2,294,424.49元	，匯率4.995		11,461
				\$	<u>150,266</u>

(以下空白)

磐儀科技股份有限公司
應收帳款明細表
民國 104 年 12 月 31 日

明細表二

單位：新台幣仟元

<u>客 戶 名 稱</u>	<u>摘 要</u>	<u>金 額</u>	<u>備 註</u>
甲客戶		\$ 110,073	
乙客戶		19,513	
丙客戶		14,633	
丁客戶		13,443	
其他	其中帳齡逾一年以 上者計\$20,761。	<u>60,840</u>	每一零星客戶餘額均 未超過本科目餘額5%
		218,502	
減：備抵呆帳		(<u>11,637</u>)	
合計		<u>\$ 206,865</u>	

(以下空白)

磐儀科技股份有限公司

存貨明細表

民國 104 年 12 月 31 日

明細表三

單位：新台幣仟元

項	目 摘 要	金 額		備 註
		成 本	市 價	
原料		\$ 91,144	\$ 92,890	以淨變現價值為市價
在製品及半成品		77,377	114,512	"
製成品		114,500	134,385	"
商品		<u>3,443</u>	<u>4,561</u>	"
小計		286,464	<u>\$ 346,348</u>	
減：備抵跌價及呆滯損失		(<u>48,374</u>)		
合計		<u>\$ 238,090</u>		

(以下空白)

磐儀科技股份有限公司

採權益法之長期股權投資明細表

民國104年1月1日至104年12月31日

明細表四

單位：新台幣仟元

被投資公司名稱	期初餘額		本期增加(註一)		本期減少(註二)		投資(損)益		累積換算調整變動數		期末餘額		市價或股權淨值		提供擔保或質押情形	
	股數 (仟股)	金額	股數 (仟股)	金額	股數 (仟股)	金額	股數 (仟股)	金額	股數 (仟股)	金額	持股比例	金額	單價	總價		
表列資產科目：																
卓高國際發展有限公司	34,036	\$168,515	-	\$-	-	\$-	-	\$11,389	(\$1,209)	34,036	100.00%	\$178,695	5.25	\$178,695	權益法	無
Allied Info Investments Ltd.	850	10,709	-	-	-	-	(7,663)	(104)	850	100.00%	2,942	3.46	2,942	權益法	無	
Arbor France S.A.S	-	9,059	-	-	-	-	(3,938)	(682)	-	100.00%	4,439	-	4,439	權益法	無	
Flourish Technology Co.,Ltd	11,930	43,065	-	3,275	-	(3,306)	-	4,846	(206)	-	100.00%	47,674	-	47,674	權益法	無
Arbor Solution, Inc.	9,000	25,293	-	13,320	-	(15,788)	-	3,564	1,582	9,000	100.00%	27,951	3.11	27,951	權益法	無
Arbor Korea Co., Ltd.	21	9,019	-	4,277	-	(5,363)	-	7,212	(540)	21	100.00%	14,605	695.48	14,605	權益法	無
磐池智能股份有限公司	6,000	44,640	5,400	55,188	-	-	(6,200)	-	-	11,400	57.00%	93,628	8.21	93,628	權益法	無
磐豐智能股份有限公司	500	477	-	-	-	-	(37)	-	-	500	100.00%	440	0.88	440	權益法	無
ARBOR TECHNOLOGIES SDN BHD.	-	(309)	-	2,517	-	-	(886)	248	-	-	100.00%	1,570	-	1,570	權益法	無
磐雲智能股份有限公司	50	(66)	3,850	38,698	-	-	(103)	-	-	3,900	65.00%	38,529	9.88	38,529	權益法	無
小計		310,402		117,275		(24,457)		8,184	(931)			410,473		410,473		
表列負債科目：																
Guiding Technology Co., Ltd.	50	165	-	-	-	-	(1,025)	(29)	50	100.00%	(889)	(17.78)	(889)	權益法	無	
ARBOR TECHNOLOGIES Singapore PTE LTD.	-	-	-	7,639	-	-	(7,814)	(136)	-	100.00%	(311)	-	(311)	權益法	無	
小計		165		7,639		-	(8,839)	(165)				(1,200)		(1,200)	權益法	無
合計		\$310,567		\$124,914		(\$24,457)		(\$655)	(\$1,096)			\$409,273		\$409,273		

註一：係採權益法之投資本期取得及聯屬公司間未實現毛利於本期實現數。

註二：係聯屬公司間未實現毛利數。

磐儀科技股份有限公司

短期借款明細表

民國 104 年 12 月 31 日

明細表五

單位：新台幣仟元

債權人	摘要	期末餘額	借款期間	利率區間	融 資 額	度	抵押或擔保	備 註
花旗銀行	信用借款	\$ 56,947	104.11~105.02	1.17%~1.55%	\$	60,000	-	
土地銀行	抵押借款	30,000	104.08~105.03	"		50,000	土地及建物	
台灣新光商業銀行	購料借款	26,973	104.09~105.03	"		35,000	-	
合作金庫銀行	抵押借款	25,000	104.06~105.12	"		80,000	土地及建物	
中國輸出入銀行	信用借款	20,000	104.12~105.12	"		100,000	-	
中國信託商業銀行	信用借款	20,000	104.12~105.03	"		50,000	-	
玉山銀行	信用借款	17,000	104.10~105.03	"		50,000	-	
台灣新光商業銀行	信用借款	15,000	104.12~105.03	"		15,000	-	
彰化銀行	信用借款	10,000	104.11~105.02	"		60,000	-	
華南銀行	信用借款	10,000	104.10~105.01	"		30,000	-	
第一銀行	信用借款	10,000	104.10~105.01	"		20,000	-	
		<u>\$ 240,920</u>						

磐儀科技股份有限公司
應付帳款明細表
民國 104 年 12 月 31 日

明細表六

單位：新台幣仟元

<u>供 應 商 名 稱</u>	<u>金 額</u>	<u>備 註</u>
集泰企業股份有限公司	\$ 6,970	
建智股份有限公司	3,369	
其他	<u>51,403</u>	每一零星客戶餘額均未 超過本科目餘額5%
	<u>\$ 61,742</u>	

(以下空白)

磐儀科技股份有限公司

應付公司債明細表

民國 104 年 12 月 31 日

單位：新台幣仟元

明細表七

債券名稱	受託人	發行日期	付息日期	利率	發行總額	已還數額	期末餘額	金額			償還辦法	擔保情形	備註
								帳面金額	一年內到期	未攤銷溢(折)價			
國內第一 次無擔保 可轉換公 司債	永豐金證 券股份有 限公司	103.11.	-	0%	\$ 300,000	\$ 3,900	\$ 296,100	\$ 27,230	\$ 268,870	-	除依法轉換為本 公司普通股者， 或本公司依轉換 辦法提前收回外 ，到期一次還 本。	無	

(以下空白)

磐儀科技股份有限公司
營業收入明細表
民國 104 年 1 月 1 日至 104 年 12 月 31 日

明細表八

單位：新台幣仟元

<u>項</u>	<u>目</u>	<u>數量(仟個)</u>	<u>金</u>	<u>額</u>	<u>備</u>	<u>註</u>
系統產品		31	\$	519,476		
單板電腦		62		376,139		
其他		1,349		<u>217,268</u>		
			\$	<u>1,112,883</u>		

(以下空白)

磐儀科技股份有限公司

營業成本明細表

民國 104 年 1 月 1 日至 104 年 12 月 31 日

明細表九

單位：新台幣仟元

項 目	金 額	備 註
期初商品	\$ 4,265	
加：本期進貨	159,720	
減：期末商品	(3,443)	
商品報廢	(412)	
進銷成本	160,130	
期初原料	84,583	
加：本期進料	194,185	
減：期末原料	(91,144)	
轉列費用	(4,052)	
原料報廢	(1,648)	
原料盤虧	(1)	
原料耗用	181,923	
製造費用	89,914	
製造成本	271,837	
加：期初在製品及半成品	91,249	
本期購入半成品	147,934	
減：期末在製品及半成品	(77,377)	
轉列費用	(10,209)	
在製品報廢	(3,243)	
在製品盤虧	(45)	
製成品成本	420,146	
加：期初製成品	77,028	
本期購入	289,931	
減：期末製成品	(114,500)	
轉列費用	(6,672)	
製成品報廢	(4,095)	
製成品盤虧	(29)	
產銷成本	661,809	
其他營業成本	8,622	
產銷成本及其他營業成本	670,431	
營業成本	\$ 830,561	

磐儀科技股份有限公司

製造費用明細表

民國 104 年 1 月 1 日至 104 年 12 月 31 日

明細表十

單位：新台幣仟元

<u>項</u>	<u>目</u>	<u>金</u>	<u>額</u>	<u>備</u>	<u>註</u>
薪資支出		\$	37,879		
加工費			14,347		
折舊費用			9,232		
租金			5,854		
其他費用			22,602		
		\$	<u>89,914</u>		

(以下空白)

磐儀科技股份有限公司
推銷費用明細表
民國 104 年 1 月 1 日至 104 年 12 月 31 日

明細表十一

單位：新台幣仟元

<u>項</u>	<u>目</u>	<u>金</u>	<u>額</u>	<u>備</u>	<u>註</u>
薪資費用		\$	42,119		
廣告費			9,673		
運費			7,517		
呆帳損失			6,824		
保險費			5,227		
其他費用			<u>13,317</u>		
		\$	<u>84,677</u>		

(以下空白)

磐儀科技股份有限公司
管理及總務費用明細表
民國 104 年 1 月 1 日至 104 年 12 月 31 日

明細表十二

單位：新台幣仟元

<u>項</u>	<u>目</u>	<u>金</u>	<u>額</u>	<u>備</u>	<u>註</u>
薪資費用		\$	29,245		
勞務費			9,863		
折舊費用			3,433		
其他費用			<u>16,402</u>		
		\$	<u>58,943</u>		

(以下空白)

磐儀科技股份有限公司

研究發展費用明細表

民國 104 年 1 月 1 日至 104 年 12 月 31 日

明細表十三

單位：新台幣仟元

<u>項</u>	<u>目</u>	<u>金</u>	<u>額</u>	<u>備</u>	<u>註</u>
薪資費用		\$	59,569		
委外研究費			13,407		
材料費-廠內領用			12,605		
其他費用			28,577		
		\$	<u>114,158</u>		

(以下空白)

磐儀科技股份有限公司

本期發生之員工福利、折舊及攤銷費用功能別彙總明細表

民國104年1月1日至104年12月31日

明細表十四

單位：新台幣仟元

性質別	功能別	104年度			103年度		
		屬於營業成本者	屬於營業費用者	合計數	屬於營業成本者	屬於營業費用者	合計數
員工福利費用							
薪資費用		36,030	124,396	160,426	35,111	134,609	169,720
勞健保費用		4,001	10,995	14,996	3,755	11,055	14,810
退休金費用		1,849	6,536	8,385	1,819	6,733	8,552
其他員工福利費用		1,954	3,982	5,936	1,957	4,369	6,326
折舊費用		9,232	4,091	13,323	9,040	3,495	12,535
攤銷費用		187	2,494	2,681	373	2,516	2,889

說明：截至民國104年及103年12月31日止，本公司之員工人數分別為240人及241人。

台灣省會計師公會會員印鑑證明書

台省財證字第

號

1050090

會員姓名：
(1)王照明
(2)邱昭賢

事務所名稱：資誠聯合會計師事務所

事務所地址：台北市基隆路一段 333 號 27 樓

事務所電話：(02)2729-6666

事務所統一編號：03932533



會員證書字號：
(1)台省會證字第 2152 號
(2)台省會證字第 3987 號

委託人統一編號：84469443


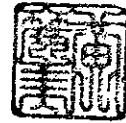
印鑑證明書用途：辦理 磐儀科技股份有限公司

104 年度（自民國 104 年 1 月 1 日至

104 年 12 月 31 日）財務報表之查核簽證。

簽名式（一）	王照明	存會印鑑（一）	
簽名式（二）	邱昭賢	存會印鑑（二）	

理事長：



中華民國

105

11

日