

磐儀科技股份有限公司及子公司
合併財務報告暨會計師核閱報告
民國 109 年及 108 年第二季
(股票代碼 3594)

公司地址：新北市中和區中正路 700 號 10 樓
電 話：(02)8226-9396

磐儀科技股份有限公司及子公司
民國 109 年及 108 年第二季合併財務報告暨會計師核閱報告

目 錄

<u>項</u>	<u>目</u>	<u>頁</u>	<u>次</u>
一、	封面		1
二、	目錄		2 ~ 3
三、	會計師核閱報告		4 ~ 5
四、	合併資產負債表		6 ~ 7
五、	合併綜合損益表		8
六、	合併權益變動表		9
七、	合併現金流量表		10 ~ 11
八、	合併財務報表附註		12 ~ 62
	(一) 公司沿革		12
	(二) 通過財務報告之日期及程序		12
	(三) 新發布及修訂準則及解釋之適用		12 ~ 13
	(四) 重大會計政策之彙總說明		13 ~ 15
	(五) 重大會計判斷、估計及假設不確定性之主要來源		16
	(六) 重要會計項目之說明		16 ~ 42
	(七) 關係人交易		43 ~ 47
	(八) 質押之資產		47
	(九) 重大或有負債及未認列之合約承諾		47

項	目	頁	次
(十)	重大之災害損失	47	
(十一)	重大之期後事項	47	
(十二)	其他	47	~ 58
(十三)	附註揭露事項	58	~ 59
(十四)	營運部門資訊	60	~ 62



資誠

會計師核閱報告

(109)財審報字第 20001474 號

磐儀科技股份有限公司 公鑒：

前言

磐儀科技股份有限公司及子公司民國 109 年及 108 年 6 月 30 日之合併資產負債表，民國 109 年及 108 年 4 月 1 日至 6 月 30 日、民國 109 年及 108 年 1 月 1 日至 6 月 30 日之合併綜合損益表，暨民國 109 年及 108 年 1 月 1 日至 6 月 30 日之合併權益變動表、合併現金流量表，以及合併財務報表附註(包括重大會計政策彙總)，業經本會計師核閱竣事。依證券發行人財務報告編製準則及金融監督管理委員會認可之國際會計準則第三十四號「期中財務報導」編製允當表達之合併財務報表係管理階層之責任，本會計師之責任係依據核閱結果對合併財務報表作成結論。

範圍

除保留結論之基礎段所述者外，本會計師係依照審計準則公報第六十五號「財務報表之核閱」執行核閱工作。核閱合併財務報表時所執行之程序包括查詢(主要向負責財務與會計事務之人員查詢)、分析性程序及其他核閱程序。核閱工作之範圍明顯小於查核工作之範圍，因此本會計師可能無法察覺所有可藉由查核工作辨認之重大事項，故無法表示查核意見。

保留結論之基礎

如合併財務報表附註四(三)所述，列入上開合併財務報表之部分非重要子公司及採用權益法之投資之同期間財務報表未經會計師核閱，其民國 109 年及 108 年 6 月 30 日之資產(含採用權益法之投資)總額分別為新台幣 1,250,522 仟元及新台幣 1,044,514 仟元，分別佔合併資產總額之 39.43%及 39.22%；負債總額分別為新台幣 79,603 仟元及新台幣 56,154 仟元，分別佔合併負債總額之 4.31%及 4.29%；其民國 109 年及 108 年 4 月 1 日至 6 月 30 日、民國 109 年及 108 年 1 月 1 日至 6 月 30 日之綜合損益總額分別為利益新台幣 11,998 仟元、利益新台幣 14,942 仟元、損失新台幣 13,299 仟元及利益新台幣 7,394 仟元，分別佔合併綜合損益總額之 154.08%、78.94%、50.39%及 17.70%。


保留結論

依本會計師核閱結果，除保留結論之基礎段所述部分非重要子公司及採用權益法之投資之財務報表倘經會計師核閱，對合併財務報表可能有所調整之影響外，並未發現上開合併財務報表在所有重大方面有未依照證券發行人財務報告編製準則及金融監督管理委員會認可之國際會計準則第三十四號「期中財務報導」編製，致無法允當表達磐儀科技股份有限公司及子公司民國 109 年及 108 年 6 月 30 日之合併財務狀況，民國 109 年及 108 年 4 月 1 日至 6 月 30 日、民國 109 年及 108 年 1 月 1 日至 6 月 30 日之合併財務績效，暨民國 109 年及 108 年 1 月 1 日至 6 月 30 日之合併現金流量之情事。

資 誠 聯 合 會 計 師 事 務 所

王照明


王照明



會計師

李秀玲

李秀玲



前財政部證券管理委員會
核准簽證文號：(85)台財證(六)第 65945 號
前行政院金融監督管理委員會證券期貨局
核准簽證文號：金管證六字第 0960038033 號

中 華 民 國 1 0 9 年 8 月 1 3 日



磐儀科技股份有限公司及子公司

合併資產負債表

民國109年6月30日及民國108年12月31日、6月30日

(民國109年及108年6月30日之合併資產負債表僅經核閱，未依一般公認審計準則查核)

單位：新台幣仟元

資	產	附註	109年6月30日		108年12月31日		108年6月30日	
			金額	%	金額	%	金額	%
流動資產								
1100	現金及約當現金	六(一)	\$ 403,660	13	\$ 396,667	15	\$ 449,561	17
1110	透過損益按公允價值衡量之金融	六(二)						
	資產—流動		7,109	-	20,872	1	21,157	1
1136	按攤銷後成本衡量之金融資產—	六(三)及八						
	流動		103,850	3	109,767	4	234	-
1150	應收票據淨額	六(四)	5,489	-	14,456	1	13,714	1
1160	應收票據—關係人淨額	六(四)及七	6	-	2	-	1	-
1170	應收帳款淨額	六(四)	441,447	14	339,573	13	350,658	13
1180	應收帳款—關係人淨額	六(四)及七	113,263	4	116,749	5	55,109	2
1210	其他應收款—關係人	七	22,949	1	23,163	1	111,411	4
130X	存貨	六(五)	578,797	18	492,572	19	622,776	23
1470	其他流動資產	六(六)及七	163,627	5	108,817	4	162,573	6
11XX	流動資產合計		<u>1,840,197</u>	<u>58</u>	<u>1,622,638</u>	<u>63</u>	<u>1,787,194</u>	<u>67</u>
非流動資產								
1510	透過損益按公允價值衡量之金融	六(二)						
	資產—非流動		72,062	2	72,062	3	-	-
1517	透過其他綜合損益按公允價值衡	六(七)						
	量之金融資產—非流動		5,895	-	5,895	-	7,585	-
1550	採用權益法之投資	六(八)	442,668	14	458,067	18	455,233	17
1600	不動產、廠房及設備	六(九)及八	146,930	5	148,297	6	148,662	6
1755	使用權資產	六(十)	61,678	2	73,588	3	92,016	3
1760	投資性不動產淨額	六(十二)及八	467,135	15	51,777	2	52,257	2
1780	無形資產	六(十三)	50,492	2	55,575	2	53,961	2
1840	遞延所得稅資產		44,175	1	44,887	2	39,631	2
1900	其他非流動資產	八	40,041	1	28,377	1	26,504	1
15XX	非流動資產合計		<u>1,331,076</u>	<u>42</u>	<u>938,525</u>	<u>37</u>	<u>875,849</u>	<u>33</u>
1XXX	資產總計		<u>\$ 3,171,273</u>	<u>100</u>	<u>\$ 2,561,163</u>	<u>100</u>	<u>\$ 2,663,043</u>	<u>100</u>

(續次頁)

馨儀科技股份有限公司及子公司

合併資產負債表

民國109年6月30日及民國108年12月31日、6月30日

(民國109年及108年6月30日之合併資產負債表僅經核閱，未依一般公認審計準則查核)

單位：新台幣仟元

負債及權益	附註	109年6月30日		108年12月31日		108年6月30日		
		金額	%	金額	%	金額	%	
流動負債								
2100	短期借款	六(十四)及八	\$ 372,637	12	\$ 327,203	13	\$ 284,828	11
2110	應付短期票券	六(十五)及八	76,000	2	147,000	6	60,000	2
2130	合約負債—流動	六(二十三)及七	25,933	1	18,577	1	30,282	1
2150	應付票據		10,380	-	74	-	975	-
2170	應付帳款		179,390	6	132,448	5	167,231	6
2180	應付帳款—關係人	七	13,884	-	8,020	-	51,774	2
2200	其他應付款	六(十六)	65,257	2	77,998	3	64,193	3
2220	其他應付款項—關係人	七	930	-	644	-	4,664	-
2280	租賃負債—流動	六(十)	28,251	1	29,643	1	30,426	1
2399	其他流動負債—其他	六(十七)						
		(十八)及八	321,177	10	270,885	11	409,718	15
21XX	流動負債合計		<u>1,093,839</u>	<u>34</u>	<u>1,012,492</u>	<u>40</u>	<u>1,104,091</u>	<u>41</u>
非流動負債								
2530	應付公司債	六(十七)	279,298	9	-	-	-	-
2540	長期借款	六(十八)及八	433,427	14	164,099	6	136,390	5
2570	遞延所得稅負債		780	-	947	-	2,436	-
2580	租賃負債—非流動	六(十)	34,326	1	44,686	2	62,029	3
2600	其他非流動負債	六(十九)	6,362	-	4,527	-	4,390	-
25XX	非流動負債合計		<u>754,193</u>	<u>24</u>	<u>214,259</u>	<u>8</u>	<u>205,245</u>	<u>8</u>
2XXX	負債總計		<u>1,848,032</u>	<u>58</u>	<u>1,226,751</u>	<u>48</u>	<u>1,309,336</u>	<u>49</u>
權益								
歸屬於母公司業主之權益								
股本								
3110	普通股股本	六(二十)	642,275	20	642,275	25	629,986	24
3130	債券換股權利證書		3,772	-	-	-	-	-
3150	待分配股票股利		12,535	-	-	-	12,289	-
資本公積								
3200	資本公積	六(二十一)	511,831	16	482,426	19	482,426	17
保留盈餘								
3310	法定盈餘公積	六(二十二)	80,989	3	76,546	3	76,546	3
3320	特別盈餘公積		61,064	2	55,621	2	55,621	2
3350	未分配盈餘		121,495	4	162,209	6	157,454	6
其他權益								
3400	其他權益		(74,458)	(2)	(61,064)	(2)	(38,326)	(1)
3500	庫藏股票	六(二十)	(47,592)	(1)	(35,903)	(1)	(35,903)	(1)
31XX	歸屬於母公司業主之權益合計		<u>1,311,911</u>	<u>42</u>	<u>1,322,110</u>	<u>52</u>	<u>1,340,093</u>	<u>50</u>
36XX	非控制權益		<u>11,330</u>	<u>-</u>	<u>12,302</u>	<u>-</u>	<u>13,614</u>	<u>1</u>
3XXX	權益總計		<u>1,323,241</u>	<u>42</u>	<u>1,334,412</u>	<u>52</u>	<u>1,353,707</u>	<u>51</u>
重大或有負債及未認列之合約承諾								
3X2X	負債及權益總計		<u>\$ 3,171,273</u>	<u>100</u>	<u>\$ 2,561,163</u>	<u>100</u>	<u>\$ 2,663,043</u>	<u>100</u>

後附合併財務報表附註為本合併財務報告之一部分，請併同參閱。

董事長：李明



經理人：連啟瑞



會計主管：郭鳳玲




 磐儀科技股份有限公司及子公司
 合併綜合損益表
 民國109年及108年1月1日至6月30日
 (僅經核閱 未依一般公認審計準則查核)

單位：新台幣仟元
(除每股(虧損)盈餘為新台幣元外)

項目	附註	109年4月1日 至6月30日		108年4月1日 至6月30日		109年1月1日 至6月30日		108年1月1日 至6月30日	
		金額	%	金額	%	金額	%	金額	%
4000 營業收入	六(二十三) 及七	\$ 438,059	100	\$ 403,366	100	\$ 720,832	100	\$ 742,418	100
5000 營業成本	六(五) (十三) (二十八) (二十九)及 七	(317,917)	(72)	(276,058)	(68)	(518,586)	(72)	(497,773)	(67)
5900 營業毛利		<u>120,142</u>	<u>28</u>	<u>127,308</u>	<u>32</u>	<u>202,246</u>	<u>28</u>	<u>244,645</u>	<u>33</u>
營業費用	六(十三) (二十八) (二十九)								
6100 推銷費用		(46,152)	(11)	(54,751)	(14)	(95,572)	(13)	(112,343)	(15)
6200 管理費用		(19,314)	(4)	(23,769)	(6)	(40,429)	(6)	(43,619)	(6)
6300 研究發展費用		(25,653)	(6)	(28,410)	(7)	(50,408)	(7)	(53,846)	(7)
6450 預期信用減損利益(損失)	六(二十七)	-	-	(512)	-	-	-	746	-
6000 營業費用合計		(91,119)	(21)	(107,442)	(27)	(186,409)	(26)	(209,062)	(28)
6900 營業利益		<u>29,023</u>	<u>7</u>	<u>19,866</u>	<u>5</u>	<u>15,837</u>	<u>2</u>	<u>35,583</u>	<u>5</u>
營業外收入及支出									
7100 利息收入	六(二十四)	735	-	266	-	1,489	-	566	-
7010 其他收入	六(二十五)	2,828	1	1,861	-	4,230	-	4,627	-
7020 其他利益及損失	六(七) (二十六)	(10,757)	(3)	(915)	-	(9,948)	(1)	2,760	-
7050 財務成本	六(二十七)	(5,325)	(1)	(4,147)	(1)	(9,822)	(1)	(8,149)	(1)
7060 採用權益法認列之關聯企業 及合資損益之份額	六(八)	415	-	8,128	2	(13,710)	(2)	5,855	1
7000 營業外收入及支出合計		(12,104)	(3)	5,193	1	(27,761)	(4)	5,659	-
7900 稅前淨利(淨損)		<u>16,919</u>	<u>4</u>	<u>25,059</u>	<u>6</u>	<u>11,924</u>	<u>2</u>	<u>41,242</u>	<u>5</u>
7950 所得稅費用	六(三十)	(687)	-	(1,211)	-	(1,093)	-	(3,080)	-
8200 本期淨利(淨損)		<u>\$ 16,232</u>	<u>4</u>	<u>\$ 23,848</u>	<u>6</u>	<u>\$ 13,017</u>	<u>(2)</u>	<u>\$ 38,162</u>	<u>5</u>
其他綜合損益(淨額)									
後續可能重分類至損益之項目									
8361 國外營運機構財務報表換算 之兌換差額		(\$ 8,445)	(2)	(\$ 4,920)	(1)	(\$ 13,374)	(2)	\$ 3,612	1
8300 其他綜合損益(淨額)		(\$ 8,445)	(2)	(\$ 4,920)	(1)	(\$ 13,374)	(2)	\$ 3,612	1
8500 本期綜合損益總額		<u>\$ 7,787</u>	<u>2</u>	<u>\$ 18,928</u>	<u>5</u>	<u>(\$ 26,391)</u>	<u>(4)</u>	<u>\$ 41,774</u>	<u>6</u>
淨利歸屬於：									
8610 母公司業主		\$ 16,715	4	\$ 24,074	6	(\$ 12,025)	(2)	\$ 39,556	5
8620 非控制權益		(483)	-	(226)	-	(992)	-	(1,394)	-
		<u>\$ 16,232</u>	<u>4</u>	<u>\$ 23,848</u>	<u>6</u>	<u>(\$ 13,017)</u>	<u>(2)</u>	<u>\$ 38,162</u>	<u>5</u>
綜合損益總額歸屬於：									
8710 母公司業主		\$ 8,271	2	\$ 19,154	5	(\$ 25,419)	(4)	\$ 43,168	6
8720 非控制權益		(484)	-	(226)	-	(972)	-	(1,394)	-
		<u>\$ 7,787</u>	<u>2</u>	<u>\$ 18,928</u>	<u>5</u>	<u>(\$ 26,391)</u>	<u>(4)</u>	<u>\$ 41,774</u>	<u>6</u>
每股(虧損)盈餘	六(三十一)								
9750 基本每股(虧損)盈餘		<u>\$ 0.27</u>		<u>\$ 0.38</u>		<u>(\$ 0.19)</u>		<u>\$ 0.63</u>	
9850 稀釋每股(虧損)盈餘		<u>\$ 0.27</u>		<u>\$ 0.36</u>		<u>(\$ 0.19)</u>		<u>\$ 0.59</u>	

後附合併財務報表附註為本合併財務報告之一部分，請併同參閱。

董事長：李明




經理人：連啟瑞



會計主管：郭鳳玲




 磐儀科技股份有限公司及子公司
 合併權益變動表
 民國109年及108年1月1日至6月30日
 (僅經核閱，未依一般公認會計原則查核)

單位：新台幣仟元

歸屬於母公 司業主之權 益	股本	資本公積	盈餘	其他權益	總計	非控制權益		總額							
						權益	總額								
股	證	積	積	積	積	積	積	積							
註	普通	債券換股	待分配	發行溢價	取得或處分 子公司股權 價格與帳面 價值差額	認股權	法定盈餘	特別盈餘	未分配盈餘	國外營運機 構財務報表 換算之兌換 差額	透過其他綜 合損益按公 允價值衡量 之金融資產 未實現損益	庫藏股票	總計	非控制權益	權益總額
108年1月1日至6月30日															
108年1月1日餘額	\$ 629,986	\$ -	\$ -	\$ 468,037	\$ 3,570	\$ 10,819	\$ 73,988	\$ 46,064	\$ 148,447	(\$ 34,974)	(\$ 6,964)	(\$ 35,903)	\$ 1,303,070	\$ 15,681	\$ 1,318,751
本期淨利	-	-	-	-	-	-	-	-	39,556	-	-	-	39,556	(1,394)	38,162
本期其他綜合損益	-	-	-	-	-	-	-	-	-	3,612	-	-	3,612	-	3,612
本期綜合損益總額	-	-	-	-	-	-	-	-	39,556	3,612	-	-	43,168	(1,394)	41,774
107年度盈餘指撥及分配															
法定盈餘公積	-	-	-	-	-	-	2,558	-	(2,558)	-	-	-	-	-	-
特別盈餘公積	-	-	-	-	-	-	-	9,557	(9,557)	-	-	-	-	-	-
現金股利	-	-	-	-	-	-	-	-	(6,145)	-	-	-	(6,145)	-	(6,145)
股票股利	-	-	12,289	-	-	-	-	-	(12,289)	-	-	-	-	-	-
非控制權益變動數	-	-	-	-	-	-	-	-	-	-	-	-	-	(673)	(673)
108年6月30日餘額	\$ 629,986	\$ -	\$ 12,289	\$ 468,037	\$ 3,570	\$ 10,819	\$ 76,546	\$ 55,621	\$ 157,454	(\$ 31,362)	(\$ 6,964)	(\$ 35,903)	\$ 1,340,093	\$ 13,614	\$ 1,353,707
109年1月1日至6月30日															
109年1月1日餘額	\$ 642,275	\$ -	\$ -	\$ 472,511	\$ 3,570	\$ 6,345	\$ 76,546	\$ 55,621	\$ 162,209	(\$ 52,410)	(\$ 8,654)	(\$ 35,903)	\$ 1,322,110	\$ 12,302	\$ 1,334,412
本期淨利	-	-	-	-	-	-	-	-	(12,025)	-	-	-	(12,025)	(992)	(13,017)
本期其他綜合損益	-	-	-	-	-	-	-	-	-	(13,394)	-	-	(13,394)	20	(13,374)
本期綜合損益總額	-	-	-	-	-	-	-	-	(12,025)	(13,394)	-	-	(25,419)	(972)	(26,391)
108年度盈餘指撥及分配															
法定盈餘公積	-	-	-	-	-	-	4,443	-	(4,443)	-	-	-	-	-	-
特別盈餘公積	-	-	-	-	-	-	-	5,443	(5,443)	-	-	-	-	-	-
現金股利	-	-	-	-	-	-	-	-	(6,268)	-	-	-	(6,268)	-	(6,268)
股票股利	-	-	12,535	-	-	-	-	-	(12,535)	-	-	-	-	-	-
可轉換公司債轉換	六(十七)	-	3,772	-	5,182	(715)	-	-	-	-	-	-	8,239	-	8,239
發行可轉換公司債	六(十七)	-	-	-	-	24,938	-	-	-	-	-	-	24,938	-	24,938
買回庫藏股	六(二十)	-	-	-	-	-	-	-	-	-	-	(11,689)	(11,689)	-	(11,689)
109年6月30日餘額	\$ 642,275	\$ 3,772	\$ 12,535	\$ 477,693	\$ 3,570	\$ 30,568	\$ 80,989	\$ 61,064	\$ 121,495	(\$ 65,804)	(\$ 8,654)	(\$ 47,592)	\$ 1,311,911	\$ 11,330	\$ 1,323,241

後附合併財務報表附註為本合併財務報告之一部分，請併同參閱。

董事長：李明



經理人：連啟瑞



會計主管：郭鳳玲



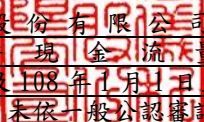


磐儀科技股份有限公司及子公司
 合併現金流量表
 民國109年及108年1月1日至6月30日
 (僅經核閱，未依一般公認審計準則查核)

單位：新台幣仟元

	附註	109年1月1日 至6月30日	108年1月1日 至6月30日
營業活動之現金流量			
本期稅前(淨損)淨利		(\$ 11,924)	\$ 41,242
調整項目			
收益費損項目			
透過損益按公允價值衡量金融資產及負債之淨損失(利益)	六(二)(二十六)	187	(566)
預期信用減損損失	六(二十八)	-	(746)
不動產、廠房及設備及投資性不動產折舊費用	六(九)(十二)(二十八)	7,165	7,092
使用權資產折舊費用	六(十)(二十八)	14,816	14,392
攤銷費用	六(十三)(二十八)	5,582	5,845
利息收入	六(二十四)	(1,489)	(566)
利息費用	六(二十七)	9,822	8,149
處分不動產、廠房及設備損失	六(二十六)	320	31
清算損失	六(二十六)	-	301
採用權益法之投資損益份額	六(八)	13,710	(5,855)
與營業活動相關之資產/負債變動數			
與營業活動相關之資產之淨變動			
透過損益按公允價值衡量金融資產及負債		13,724	918
應收票據		8,527	(4,424)
應收票據-關係人		(4)	2
應收帳款		(109,312)	(12,867)
應收帳款-關係人		3,486	15,176
其他應收款-關係人		(3,020)	(90,131)
存貨		(89,513)	(33,326)
其他流動資產		(55,270)	(16,398)
其他非流動資產		(58)	(1,170)
與營業活動相關之負債之淨變動			
合約負債—流動		8,525	19,029
應付票據		10,424	(432)
應付帳款		56,932	7,015
應付帳款-關係人		5,864	19,490
其他應付款		(17,987)	(10,252)
其他應付款-關係人		286	548
其他流動負債		8,267	(1,586)
營運產生之現金流出		(120,940)	(39,089)
收取之利息		1,489	566
支付之利息		(5,094)	(5,808)
支付之所得稅		(588)	(9,267)
營業活動之淨現金流出		(125,133)	(53,598)

(續次頁)


 磐儀科技股份有限公司及子公司
 合併現金流量表
 民國109年及108年1月1日至6月30日
 (僅經核閱，未依一般公認審計準則查核)

單位：新台幣仟元

附註	109年1月1日 至6月30日	108年1月1日 至6月30日
投資活動之現金流量		
處分按攤銷後成本衡量之金融資產	\$ 5,904	(\$ 234)
取得不動產、廠房及設備	六(九) (706)	(1,321)
處分不動產、廠房及設備價款	-	141
取得無形資產	六(十三) (848)	(338)
預付設備款增加	六(三十二) (417,796)	(4,046)
存出保證金(增加)減少	(14,883)	1,094
投資活動之淨現金流出	(428,329)	(4,704)
籌資活動之現金流量		
短期借款增加	六(三十三) 45,434	88,510
應付短期票券(減少)增加	六(三十三) (71,000)	40,000
舉借長期借款	六(三十三) 359,700	-
償還長期借款	六(三十三) (49,737)	(68,807)
租賃負債本金償還	六(三十三) (14,830)	(14,825)
發行應付公司債	六(三十三) 309,457	-
存入保證金增加(減少)	六(三十三) 1,835	(13)
庫藏股票買回成本	六(二十) (11,689)	-
非控制權益股權變動	-	(673)
籌資活動之淨現金流入	569,170	44,192
匯率影響數	(8,715)	1,276
本期現金及約當現金增加(減少)數	6,993	(12,834)
期初現金及約當現金餘額	396,667	462,395
期末現金及約當現金餘額	\$ 403,660	\$ 449,561

後附合併財務報表附註為本合併財務報告之一部分，請併同參閱。

董事長：李明



經理人：連啟瑞



會計主管：郭鳳玲



磐儀科技股份有限公司及子公司
合併財務報表附註
民國109年及108年第二季
(僅經核閱，未依一般公認審計準則查核)



單位：新台幣仟元
(除特別註明者外)

一、公司沿革

本公司原名為磐儀科技有限公司(以下簡稱「本公司」)，於民國82年9月設立，民國84年1月27日變更組織為股份有限公司。本公司及子公司(以下統稱「本集團」)主要營業項目為工業用主機控制板介面卡、電腦產品、電腦週邊設備及電子零組件之研發、裝配、組合、加工、製造及買賣進出口等業務。本公司股票自民國102年5月7日起在財團法人中華民國證券櫃檯買賣中心買賣。

二、通過財務報告之日期及程序

本合併財務報告已於民國109年8月13日提報董事會後發布。

三、新發布及修訂準則及解釋之適用

(一)已採用金融監督管理委員會(以下簡稱「金管會」)認可之新發布、修正後國際財務報導準則之影響

下表彙列金管會認可之民國109年適用之國際財務報導準則之新發布、修正及修訂之準則及解釋：

<u>新發布/修正/修訂準則及解釋</u>	<u>國際會計準則理事會 發布之生效日</u>
國際會計準則第1號及國際會計準則第8號之修正「揭露倡議-重大性之定義」	民國109年1月1日
國際財務報導準則第3號之修正「業務之定義」	民國109年1月1日
國際財務報導準則第9號、國際會計準則第39號及國際財務報導準則第7號之修正「利率指標變革」	民國109年1月1日
國際財務報導準則第16號之修正「新型冠狀病毒肺炎相關租金減讓」	民國109年6月1日

本集團經評估上述準則及解釋對本集團財務狀況與財務績效並無重大影響。

(二)尚未採用金管會認可之新發布、修正後國際財務報導準則之影響

無。

(三)國際會計準則理事會已發布但尚未經金管會認可之國際財務報導準則之影響

下表彙列國際會計準則理事會已發布但尚未納入金管會認可之國際財務報導準則之新發布、修正及修訂之準則及解釋：

新發布/修正/修訂準則及解釋	國際會計準則理事會 發布之生效日
國際財務報導準則第4號之修正「暫時豁免適用國際財務報導準則第9號之延長」	民國110年1月1日
國際財務報導準則第3號之修正「對觀念架構之索引」	民國111年1月1日
國際財務報導準則第10號及國際會計準則第28號之修正「投資者與其關聯企業或合資間之資產出售或投入」	待國際會計準則理事會決定
國際財務報導準則第17號「保險合約」	民國112年1月1日
國際財務報導準則第17號「保險合約」之修正	民國112年1月1日
國際會計準則第1號之修正「負債之流動或非流動分類」	民國112年1月1日
國際會計準則第16號之修正「不動產、廠房及設備：達到預定使用狀態前之價款」	民國111年1月1日
國際會計準則第37號之修正「虧損性合約－履行合約之成本」	民國111年1月1日
2018-2020週期之年度改善	民國111年1月1日
本集團經評估上述準則及解釋對本集團財務狀況與財務績效並無重大影響。	

四、重大會計政策之彙總說明

重大會計政策除遵循聲明、編製基礎、合併基礎及新增部分說明如下，餘與民國108年度合併財務報表附註四相同。除另有說明外，此等政策在所有報導期間一致地適用。

(一)遵循聲明

1. 本合併財務報告係依據證券發行人財務報告編製準則與金管會認可之國際會計準則第34號「期中財務報導」編製。
2. 本合併財務報告應併同民國108年度合併財務報告閱讀。

(二)編製基礎

1. 除下列重要項目外，本合併財務報告係按歷史成本編製：
 - (1) 按公允價值衡量之透過損益按公允價值衡量之金融資產及負債(包括衍生工具)。
 - (2) 按公允價值衡量之透過其他綜合損益按公允價值衡量之金融資產。
 - (3) 按退休基金資產減除確定福利義務現值之淨額認列之確定福利負債。
2. 編製符合金管會認可之國際財務報導準則、國際會計準則、解釋及解釋公告(以下簡稱 IFRSs)之財務報告需要使用一些重要會計估計，在應用本集團之會計政策過程中亦需要管理階層運用其判斷，涉及高度判斷或複雜性之項目，或涉及合併財務報告之重大假設及估計之項目，請詳附註五說明。

(三) 合併基礎

1. 合併財務報告編製原則

本合併財務報告之編製原則與民國 108 年度合併財務報告相同。

2. 列入合併財務報告之子公司：

投資公司 名稱	子公司 名稱	業務性質	所持股權百分比			說明
			109年6月30日	108年12月31日	108年6月30日	
本公司	Arbor Solution, Inc. (Arbor Solution)	工業電腦及 零配件買賣	100.00	100.00	100.00	
本公司	Guiding Technology Ltd. (Guiding)	貿易及投資 業務	100.00	100.00	100.00	註一
本公司	Allied Info Investments Ltd. (Allied Info)	投資業務	100.00	100.00	100.00	註一
本公司	卓高國際發展有限 公司(卓高)	投資業務	100.00	100.00	100.00	註一、 註二
本公司	Arbor France S. A. S. (Arbor France)	工業電腦及 零配件買賣	100.00	100.00	100.00	註一
本公司	Flourish Technology Co., Ltd. (Flourish)	貿易及投資 業務	100.00	100.00	100.00	註一
本公司	Arbor Korea Co., Ltd. (Arbor Korea)	工業電腦及 零配件買賣	100.00	100.00	100.00	註一
本公司	Arbor Technology Singapore PTE LTD. (Arbor Singapore)	工業電腦及 零配件買賣	-	-	100.00	註一、 註三
本公司	Best Vintage Global LTD. (Best Vintage)	投資業務	100.00	100.00	100.00	註一
本公司	磐旭智能股份有限公 司(磐旭智能)	電腦設備及 資訊軟體買賣	-	-	-	註一、 註四
本公司	磐豐智能股份有限公 司(磐豐智能)	電腦設備及資 訊軟體買賣	-	-	100.00	註一、 註五
本公司	磐雲智能股份有限公 司(磐雲智能)	電腦設備及資 訊軟體買賣	67.08	67.08	67.08	註一
Allied Info	北京東方維欣科技有 限公司(東方維欣)	工業電腦及 零配件買賣	90.91	90.91	90.91	註一

投資公司 名 稱	子 公 司 名 稱	業 務 性 質	所 持 股 權 百 分 比			說 明
			109年6月30日	108年12月31日	108年6月30日	
卓高	磐鴻科技(深圳)有限公司(磐鴻深圳)	生產及銷售 工業電腦	100.00	100.00	100.00	註一、 註六
Flourish	深圳市欣亞博科技有限公司(欣亞博)	工業電腦及 零配件買賣	100.00	100.00	100.00	註一
欣亞博	北京東方維欣科技有限公司(東方維欣)	工業電腦及 零配件買賣	9.09	9.09	9.09	註一
Best Vintage	Perfect Stream LTD. (Perfect Stream)	投資業務	100.00	100.00	100.00	註一
Perfect Stream	Arbor Technology UK LTD. (Arbor UK)	工業電腦及 零配件買賣	100.00	100.00	100.00	註一

註一：因不符合重要子公司之定義，其民國 109 年及 108 年 6 月 30 日之財務報告未經會計師核閱。

註二：卓高於民國 107 年 11 月退回股款美元 170,000 元，並於民國 107 年 12 月辦理增資美元 1,000,000 元，已於民國 108 年 4 月 25 日完成變更登記。

註三：Arbor Singapore 於民國 108 年 4 月 5 日向主管機關提出註銷申請，經主管機關民國 108 年 6 月 6 日公告後，於民國 108 年 8 月 6 日註銷完成，並已清算完結。

註四：磐旭智能於民國 108 年 4 月 1 日經股東會決議解散，已於民國 108 年 4 月 17 日經呈報主管機關核准，並於民國 108 年 5 月 31 日清算完結。

註五：磐豐智能於民國 108 年 10 月 18 日經股東會決議解散，已於民國 108 年 10 月 28 日經呈報主管機關核准，並於民國 108 年 11 月 27 日清算完結。

註六：本集團於民國 107 年 11 月透過卓高增資磐鴻深圳計美元 1,000,000 元，已於民國 108 年 2 月 14 日完成變更登記。

3. 未列入合併財務報告之子公司：無此情形。

4. 子公司會計期間不同之調整及處理方式：無此情形。

5. 重大限制：截至民國 109 年 6 月 30 日止，現金及銀行存款\$40,332 存放在中國，受當地外匯管制。此等外匯管制限制將資金匯出中國境外(透過正常股利則除外)。

6. 對本集團具重大性之非控制權益之子公司：

本集團民國 109 年 6 月 30 日、108 年 12 月 31 日及 108 年 6 月 30 日非控制權益總額分別為\$11,330、\$12,302 及\$13,614，未有對本集團具重大性之非控制權益之子公司。

五、重大會計判斷、估計及假設不確定性之主要來源

本期無重大變動，請參閱民國 108 年度合併財務報表附註五。

六、重要會計項目之說明

(一)現金及約當現金

	<u>109年6月30日</u>	<u>108年12月31日</u>	<u>108年6月30日</u>
庫存現金及週轉金	\$ 1,653	\$ 1,992	\$ 2,099
支票存款及活期存款	383,395	344,846	434,767
定期存款	<u>18,612</u>	<u>49,829</u>	<u>12,695</u>
合計	<u>\$ 403,660</u>	<u>\$ 396,667</u>	<u>\$ 449,561</u>

1. 本集團往來之金融機構信用品質良好，且本集團與多家金融機構往來以分散信用風險，預期發生違約之可能性甚低。

2. 本集團於民國 109 年 6 月 30 日、108 年 12 月 31 日及 108 年 6 月 30 日因借款用途受限之現金及約當現金\$17,923、\$21,326 及\$234，分類為「按攤銷後成本衡量之金融資產」，請詳附註六(三)及八之說明。

(二)透過損益按公允價值衡量之金融資產及負債

<u>項 目</u>	<u>109年6月30日</u>	<u>108年12月31日</u>	<u>108年6月30日</u>
流動項目：			
強制透過損益按公允價值 衡量之金融資產			
受益憑證	\$ 7,520	\$ 20,914	\$ 20,914
評價調整	(559)	(42)	243
小計	<u>6,961</u>	<u>20,872</u>	<u>21,157</u>
指定透過損益按公允價值 衡量之金融資產			
可轉換公司債贖回權	<u>148</u>	<u>-</u>	<u>-</u>
合計	<u>\$ 7,109</u>	<u>\$ 20,872</u>	<u>\$ 21,157</u>
非流動項目：			
強制透過損益按公允價值 衡量之金融資產			
可轉換公司債	<u>\$ 72,062</u>	<u>\$ 72,062</u>	<u>\$ -</u>

1. 透過損益按公允價值衡量之金融資產及負債認列於損益之明細如下：

	<u>109年4月1日至6月30日</u>	<u>108年4月1日至6月30日</u>
強制透過損益按公允價值衡量 之金融資產及負債		
受益憑證	\$ 50	\$ 55
非避險之衍生金融工具		
-遠期外匯	-	(36)
合計	<u>\$ 50</u>	<u>\$ 19</u>
	<u>109年1月1日至6月30日</u>	<u>108年1月1日至6月30日</u>
強制透過損益按公允價值衡量 之金融資產及負債		
受益憑證	(\$ 187)	\$ 319
非避險之衍生金融工具		
-換匯合約	-	331
-遠期外匯	-	(84)
合計	<u>(\$ 187)</u>	<u>\$ 566</u>

2. 本集團所持有之透過損益按公允價值衡量之金融資產未有提供質押擔保之情形。

(三) 按攤銷後成本衡量之金融資產

<u>項目</u>	<u>109年6月30日</u>	<u>108年12月31日</u>	<u>108年6月30日</u>
流動項目：			
附買回債券	\$ 85,927	\$ 88,441	\$ -
受限制存款	17,923	21,326	234
合計	<u>\$ 103,850</u>	<u>\$ 109,767</u>	<u>\$ 234</u>

1. 按攤銷後成本衡量之金融資產認列於損益之明細如下：

	<u>109年4月1日至6月30日</u>	<u>108年4月1日至6月30日</u>
利息收入	<u>\$ 433</u>	<u>\$ -</u>
	<u>109年1月1日至6月30日</u>	<u>108年1月1日至6月30日</u>
利息收入	<u>\$ 858</u>	<u>\$ -</u>

2. 在不考慮所持有之擔保品或其他信用增強之情況下，最能代表本集團持有按攤銷後成本衡量之金融資產，於民國109年6月30日、108年12月31日及108年6月30日信用風險最大之暴險金額分別為\$103,850、\$109,767及\$234。

(四) 應收票據及帳款

	109年6月30日	108年12月31日	108年6月30日
應收票據	\$ 5,489	\$ 14,456	\$ 13,714
應收票據-關係人	6	2	1
	<u>\$ 5,495</u>	<u>\$ 14,458</u>	<u>\$ 13,715</u>
應收帳款	\$ 442,930	\$ 342,240	\$ 356,518
減：備抵呆帳損失	(1,483)	(2,667)	(5,860)
	<u>\$ 441,447</u>	<u>\$ 339,573</u>	<u>\$ 350,658</u>
應收帳款-關係人	<u>\$ 113,263</u>	<u>\$ 116,749</u>	<u>\$ 55,109</u>

1. 應收票據及應收帳款(含關係人)之帳齡分析如下：

	109年6月30日		108年12月31日		108年6月30日	
	應收票據	應收帳款	應收票據	應收帳款	應收票據	應收帳款
未逾期	\$ 5,495	\$ 420,286	\$ 14,458	\$ 396,262	\$ 13,715	\$ 384,142
30天內	-	29,745	-	25,432	-	15,186
31-90天	-	7,666	-	17,437	-	7,129
91-180天	-	60,749	-	1,128	-	553
180天以上	-	37,747	-	18,730	-	4,617
	<u>\$ 5,495</u>	<u>\$ 556,193</u>	<u>\$ 14,458</u>	<u>\$ 458,989</u>	<u>\$ 13,715</u>	<u>\$ 411,627</u>

以上係以逾期天數為基準進行之帳齡分析。

- 民國 109 年 6 月 30 日、108 年 12 月 31 日及 108 年 6 月 30 日之應收票據及應收帳款餘額均為客戶合約所產生，另於民國 108 年 1 月 1 日客戶合約之應收票據及應收帳款餘額分別為\$9,293 及\$407,382。
- 在不考慮所持有之擔保品或其他信用增強之情況下，最能代表本集團應收票據(含關係人)於民國 109 年 6 月 30 日、108 年 12 月 31 日及 108 年 6 月 30 日信用風險最大之暴險金額分別為\$5,495、\$14,458 及\$13,715；最能代表本集團應收帳款(含關係人)於民國 109 年 6 月 30 日、108 年 12 月 31 日及 108 年 6 月 30 日信用風險最大之暴險金額分別為\$554,710、\$456,322 及\$405,767。
- 本集團並未持有任何擔保品。
- 相關應收帳款及應收票據信用風險資訊請詳附註十二、(二)。

(五) 存貨

	109年6月30日		
	成本	備抵跌價損失	帳面金額
原料	\$ 277,279	(\$ 21,357)	\$ 255,922
在製品	133,922	(6,740)	127,182
製成品	179,409	(6,475)	172,934
商品	41,079	(18,320)	22,759
合計	<u>\$ 631,689</u>	<u>(\$ 52,892)</u>	<u>\$ 578,797</u>

	108年12月31日		
	成本	備抵跌價損失	帳面金額
原料	\$ 201,174	(\$ 18,893)	\$ 182,281
在製品	118,479	(6,785)	111,694
製成品	192,528	(8,834)	183,694
商品	33,130	(18,227)	14,903
合計	<u>\$ 545,311</u>	<u>(\$ 52,739)</u>	<u>\$ 492,572</u>

	108年6月30日		
	成本	備抵跌價損失	帳面金額
原料	\$ 265,362	(\$ 23,467)	\$ 241,895
在製品	166,794	(9,426)	157,368
製成品	213,318	(7,306)	206,012
商品	33,090	(15,589)	17,501
合計	<u>\$ 678,564</u>	<u>(\$ 55,788)</u>	<u>\$ 622,776</u>

本集團當期認列為費損之存貨成本：

	109年4月1日至6月30日	108年4月1日至6月30日
已出售存貨成本	(\$ 302,928)	(\$ 262,301)
未分攤之人工及製造費用	(13,829)	(13,296)
存貨跌價損失	261	(461)
匯率影響數	(1,421)	-
	<u>(\$ 317,917)</u>	<u>(\$ 276,058)</u>

	109年1月1日至6月30日	108年1月1日至6月30日
已出售存貨成本	(\$ 487,012)	(\$ 469,476)
未分攤之人工及製造費用	(29,037)	(27,454)
存貨跌價損失	(153)	(843)
匯率影響數	(2,384)	-
	<u>(\$ 518,586)</u>	<u>(\$ 497,773)</u>

(六) 其他流動資產

	<u>109年6月30日</u>	<u>108年12月31日</u>	<u>108年6月30日</u>
預付貨款	\$ 95,227	\$ 48,522	\$ 50,931
留抵稅額	42,166	37,940	45,209
預付費用	12,301	13,690	15,118
應收退稅款	7,099	7,966	50,942
其他應收款	6,834	699	373
	<u>\$ 163,627</u>	<u>\$ 108,817</u>	<u>\$ 162,573</u>

(七) 透過其他綜合損益按公允價值衡量之金融資產-非流動

<u>項 目</u>	<u>109年6月30日</u>	<u>108年12月31日</u>	<u>108年6月30日</u>
權益工具			
非上市櫃公司股票	\$ 14,549	\$ 14,549	\$ 14,549
評價調整	(8,654)	(8,654)	(6,964)
	<u>\$ 5,895</u>	<u>\$ 5,895</u>	<u>\$ 7,585</u>

1. 本集團選擇將屬策略性投資之非上市櫃股票分類為透過其他綜合損益按公允價值衡量之金融資產，該等投資於民國109年6月30日、108年12月31日及108年6月30日之公允價值分別為\$5,895、\$5,895及\$7,585。
2. 相關透過其他綜合損益按公允價值衡量之金融資產公允價值資訊請詳附註十二(三)。

(八) 採用權益法之投資

1. 採用權益法之投資變動表如下：

	<u>109年</u>	<u>108年</u>
1月1日	\$ 458,067	\$ 448,059
採用權益法之投資損益份額	(13,710)	5,855
其他權益變動	(1,689)	1,319
6月30日	<u>\$ 442,668</u>	<u>\$ 455,233</u>

2. 投資明細如下：

<u>關聯企業</u>	<u>109年6月30日</u>	<u>108年12月31日</u>	<u>108年6月30日</u>
磐旭智能股份有限公司 (香港磐旭)	\$ 442,668	\$ 458,067	\$ 455,233
互動網數位科技股份有限公司 (互動網)	-	-	-
叫車通資訊股份有限公司 (叫車通)	-	-	-
TMM Solution, Inc. (TMM Solution)	-	-	-
合計	<u>\$ 442,668</u>	<u>\$ 458,067</u>	<u>\$ 455,233</u>

3. 互動網因持續虧損，截至民國 109 年 6 月 30 日止，股權淨值為負數，本集團依對採用權益法之投資 - 關聯企業之會計政策，將對其之投資帳列金額提列投資損失至\$0。
4. 叫車通因持續虧損，截至民國 109 年 6 月 30 日止，本集團評估有減損跡象，將對其之投資帳列金額提列減損損失至\$0。
5. 子公司-Arbor Solution 於民國 106 年 10 月投資 TMM Solution 計美金 110,000 元，取得 TMM Solution 37.48%股權。TMM Solution 因持續虧損，截至民國 109 年 6 月 30 日止，股權淨值為負數，本集團依對採用權益法之投資-關聯企業之會計政策，將對其之投資帳列金額提列投資損失至\$0。

6. 本集團重大關聯企業之基本資訊如下：

公司名稱	主要營業場所	持股比例			衡量方法
		109年6月30日	108年12月31日	108年6月30日	
香港磐旭	台灣	45.29%	45.29%	45.29%	權益法

7. 本集團重大關聯企業之彙總性財務資訊如下：

資產負債表

	香港磐旭		
	109年6月30日	108年12月31日	108年6月30日
流動資產	\$ 1,025,930	\$ 577,056	\$ 527,043
非流動資產	66,228	306,039	277,291
流動負債	(561,997)	(319,996)	(341,310)
非流動負債	(94,872)	(93,816)	-
淨資產總額	\$ 435,289	\$ 469,283	\$ 463,024
佔關聯企業淨資產之份額(註)	\$ 197,142	\$ 212,538	\$ 209,704

註：與帳面金額之差異主係原始投資成本減除取得之可辨認淨資產公平價值之差額。

綜合損益表

	香港磐旭	
	109年4月1日至6月30日	108年4月1日至6月30日
收入	\$ 105,155	\$ 123,909
本期綜合(損)益總額	\$ 7,285	\$ 17,946

	香港磐旭	
	109年1月1日至6月30日	108年1月1日至6月30日
收入	\$ 155,464	\$ 175,183
本期綜合(損)益總額	(\$ 29,150)	\$ 12,927

8. 本集團採用權益法之投資，民國 109 年及 108 年 6 月 30 日之財務報告，係依被投資公司自編未經會計師核閱之財務報告評價而得。

(九) 不動產、廠房及設備

109年

	土地	房屋 及建築	機器設備	辦公設備	其他	合計
1月1日						
成本	\$ 68,201	\$ 59,694	\$ 40,748	\$ 13,616	\$ 85,707	\$ 267,966
累計折舊	-	(20,233)	(35,310)	(9,782)	(54,344)	(119,669)
	<u>\$ 68,201</u>	<u>\$ 39,461</u>	<u>\$ 5,438</u>	<u>\$ 3,834</u>	<u>\$ 31,363</u>	<u>\$ 148,297</u>
1月1日	\$ 68,201	\$ 39,461	\$ 5,438	\$ 3,834	\$ 31,363	\$ 148,297
增添	-	-	31	456	219	706
處分-成本	-	-	-	(40)	(19,788)	(19,828)
處分-累計折舊	-	-	-	32	19,476	19,508
重分類(註)	-	-	-	-	5,125	5,125
折舊費用	-	(717)	(681)	(638)	(4,649)	(6,685)
淨兌換差額	-	-	(101)	(72)	(20)	(193)
6月30日	<u>\$ 68,201</u>	<u>\$ 38,744</u>	<u>\$ 4,687</u>	<u>\$ 3,572</u>	<u>\$ 31,726</u>	<u>\$ 146,930</u>
6月30日						
成本	\$ 68,201	\$ 59,694	\$ 39,813	\$ 13,758	\$ 74,024	\$ 255,490
累計折舊	-	(20,950)	(35,126)	(10,186)	(42,298)	(108,560)
	<u>\$ 68,201</u>	<u>\$ 38,744</u>	<u>\$ 4,687</u>	<u>\$ 3,572</u>	<u>\$ 31,726</u>	<u>\$ 146,930</u>

108年

	土地	房屋 及建築	機器設備	辦公設備	其他	合計
1月1日						
成本	\$ 68,201	\$ 57,650	\$ 44,418	\$ 15,535	\$ 78,545	\$ 264,349
累計折舊	-	(18,657)	(37,383)	(10,136)	(46,117)	(112,293)
	<u>\$ 68,201</u>	<u>\$ 38,993</u>	<u>\$ 7,035</u>	<u>\$ 5,399</u>	<u>\$ 32,428</u>	<u>\$ 152,056</u>
1月1日	\$ 68,201	\$ 38,993	\$ 7,035	\$ 5,399	\$ 32,428	\$ 152,056
增添	-	-	444	187	690	1,321
處分-成本	-	-	(219)	(799)	(38)	(1,056)
處分-累計折舊	-	-	218	619	47	884
重分類(註)	-	1,113	-	-	831	1,944
折舊費用	-	(652)	(945)	(736)	(4,244)	(6,577)
淨兌換差額	-	-	64	16	10	90
6月30日	<u>\$ 68,201</u>	<u>\$ 39,454</u>	<u>\$ 6,597</u>	<u>\$ 4,686</u>	<u>\$ 29,724</u>	<u>\$ 148,662</u>
6月30日						
成本	\$ 68,201	\$ 59,150	\$ 45,040	\$ 14,988	\$ 82,722	\$ 270,101
累計折舊	-	(19,696)	(38,443)	(10,302)	(52,998)	(121,439)
	<u>\$ 68,201</u>	<u>\$ 39,454</u>	<u>\$ 6,597</u>	<u>\$ 4,686</u>	<u>\$ 29,724</u>	<u>\$ 148,662</u>

註：係自預付設備款及投資性不動產轉列不動產、廠房及設備，相關說明請詳附註六(三十二)1。

1. 本公司及子公司民國 109 年及 108 年 1 月 1 日至 6 月 30 日並無應利息資本化之情形。
2. 以不動產、廠房及設備提供擔保之資訊，請詳附註八之說明。

(十) 租賃交易－承租人

1. 本集團租賃之標的資產包括建物、公務車、多功能事務機，租賃合約之期間通常介於民國 104 到 113 年。租賃合約是採個別協商並包含各種不同的條款及條件，除租賃之資產不得用作借貸擔保外，未有加諸其他之限制。
2. 使用權資產之帳面價值與認列之折舊費用資訊如下：

	109年		
	房屋及建築	運輸設備	合計
1月1日			
成本	\$ 101,675	\$ 951	\$ 102,626
累計折舊	(28,963)	(75)	(29,038)
	<u>\$ 72,712</u>	<u>\$ 876</u>	<u>\$ 73,588</u>
1月1日	\$ 72,712	\$ 876	\$ 73,588
本期新增	-	3,320	3,320
折舊費用	(14,476)	(340)	(14,816)
淨兌換差額	(387)	(27)	(414)
6月30日	<u>\$ 57,849</u>	<u>\$ 3,829</u>	<u>\$ 61,678</u>
6月30日			
成本	\$ 100,904	\$ 4,244	\$ 105,148
累計折舊	(43,055)	(415)	(43,470)
	<u>\$ 57,849</u>	<u>\$ 3,829</u>	<u>\$ 61,678</u>

	108年		
	房屋及建築	運輸設備	合計
1月1日	\$ -	\$ -	\$ -
修正式追溯之影響數	93,243	-	93,243
1月1日追溯後餘額	93,243	-	93,243
本期新增	12,553	-	12,553
折舊費用	(14,392)	-	(14,392)
淨兌換差額	612	-	612
6月30日	<u>\$ 92,016</u>	<u>\$ -</u>	<u>\$ 92,016</u>
6月30日			
成本	\$ 106,387	\$ -	\$ 106,387
累計折舊	(14,371)	-	(14,371)
	<u>\$ 92,016</u>	<u>\$ -</u>	<u>\$ 92,016</u>

3. 與租賃合約有關之租賃負債資訊如下：

	109年6月30日	108年12月31日	108年6月30日
租賃負債總額	\$ 62,577	\$ 74,329	\$ 92,455
減：一年內到期部分(表列「租賃負債-流動」)	(28,251)	(29,643)	(30,426)
	<u>\$ 34,326</u>	<u>\$ 44,686</u>	<u>\$ 62,029</u>

4. 與租賃合約有關之損益項目資訊如下：

	109年4月1日至6月30日	108年4月1日至6月30日
<u>影響當期損益之項目</u>		
租賃負債之利息費用	\$ 332	\$ 509
屬短期租賃合約之費用	827	1,609
屬低價值資產租賃之費用	34	93
來自轉租使用權資產之收益	243	243
	<u>109年1月1日至6月30日</u>	<u>108年1月1日至6月30日</u>
<u>影響當期損益之項目</u>		
租賃負債之利息費用	\$ 699	\$ 959
屬短期租賃合約之費用	2,376	4,441
屬低價值資產租賃之費用	67	217
來自轉租使用權資產之收益	486	486

轉租使用權資產請詳附註七之說明。

5. 本集團於民國109年及108年1月1日至6月30日租賃現金流出總額分別為\$17,972及\$20,442。

(十一)租賃交易－出租人

1. 本集團出租之標的資產包括土地及建物，租賃合約之期間通常介於民國 107 到 109 年，租賃合約是採個別協商並包含各種不同的條款及條件。為保全出租資產之使用情況，通常會要求承租人不得將租賃資產用作借貸擔保，或承租人須提供殘值保證。
2. 本集團於民國 109 年及 108 年 4 月 1 日至 6 月 30 日暨 109 年及 108 年 1 月 1 日至 6 月 30 日基於營業租賃合約分別認列\$2,143、\$671、\$2,814 及\$1,342 之租金收入，內中無屬變動租賃給付。
3. 本集團以營業租賃出租之租賃給付之到期日分析如下：

	109年6月30日	108年12月31日	108年6月30日
不超過1年	\$ 10,365	\$ 2,477	\$ 2,624
超過1年但不超過5年	4,030	4,030	4,615
合計	<u>\$ 14,395</u>	<u>\$ 6,507</u>	<u>\$ 7,239</u>

(十二)投資性不動產

	109年		
	土地	房屋及建築	合計
1月1日			
成本	\$ 30,273	\$ 27,098	\$ 57,371
累計折舊	-	(5,594)	(5,594)
	<u>\$ 30,273</u>	<u>\$ 21,504</u>	<u>\$ 51,777</u>
109年			
1月1日	\$ 30,273	\$ 21,504	\$ 51,777
重分類(註2)	332,880	82,958	415,838
折舊費用		(480)	(480)
6月30日	<u>\$ 363,153</u>	<u>\$ 103,982</u>	<u>\$ 467,135</u>
6月30日			
成本	\$ 363,153	\$ 110,056	\$ 473,209
累計折舊	-	(6,074)	(6,074)
	<u>\$ 363,153</u>	<u>\$ 103,982</u>	<u>\$ 467,135</u>

	108年		
	土地	房屋及建築	合計
1月1日			
成本	\$ 30,273	\$ 28,598	\$ 58,871
累計折舊	-	(4,986)	(4,986)
	<u>\$ 30,273</u>	<u>\$ 23,612</u>	<u>\$ 53,885</u>
108年			
1月1日	\$ 30,273	\$ 23,612	\$ 53,885
重分類	-	(1,113)	(1,113)
折舊費用	-	(515)	(515)
6月30日	<u>\$ 30,273</u>	<u>\$ 21,984</u>	<u>\$ 52,257</u>
6月30日			
成本	\$ 30,273	\$ 27,098	\$ 57,371
累計折舊	-	(5,114)	(5,114)
	<u>\$ 30,273</u>	<u>\$ 21,984</u>	<u>\$ 52,257</u>

註 1：本集團為長久經營及穩定產能，於民國 109 年 2 月 27 日經董事會決議通過，並於民國 109 年 3 月 5 日簽訂合約購置廠房，截至民國 109 年 6 月 30 日已全數支付並完成交屋手續，包含交易成本共 \$415,838。

註 2：係自預付設備款轉列投資性不動產，相關說明請詳附註六(三十二)1。

1. 投資性不動產之租金收入及直接營運費用：

	109年4月1日至6月30日	108年4月1日至6月30日
投資性不動產之租金收入	<u>\$ 1,900</u>	<u>\$ 437</u>
當期產生租金收入之投資性不動產所發生之直接營運費用	<u>\$ 331</u>	<u>\$ 349</u>
	<u>109年1月1日至6月30日</u>	<u>108年1月1日至6月30日</u>
投資性不動產之租金收入	<u>\$ 2,328</u>	<u>\$ 856</u>
當期產生租金收入之投資性不動產所發生之直接營運費用	<u>\$ 576</u>	<u>\$ 612</u>

2. 本集團持有之投資性不動產於民國 109 年 6 月 30 日、108 年 12 月 31 日及 108 年 6 月 30 日之公允價值分別為 \$496,780、\$61,265 及 \$60,856，上開公允價值係根據相關資產鄰近地區類似不動產之市場交易價格評估而得，屬第三等級公允價值。

3. 以投資性不動產提供擔保之資訊，請詳附註八之說明。

(十三) 無形資產

	109年				
	電腦軟體	商譽	專利權	客戶關係	合計
1月1日					
成本	\$ 63,615	\$ 25,839	\$ 9,762	\$ 14,178	\$ 113,394
累計攤銷	(46,137)	-	(3,072)	(8,610)	(57,819)
	<u>\$ 17,478</u>	<u>\$ 25,839</u>	<u>\$ 6,690</u>	<u>\$ 5,568</u>	<u>\$ 55,575</u>
1月1日	\$ 17,478	\$ 25,839	\$ 6,690	\$ 5,568	\$ 55,575
增添—源自單獨取得	848	-	-	-	848
攤銷費用	(3,677)	-	(976)	(929)	(5,582)
淨兌換差額	-	(296)	-	(53)	(349)
6月30日	<u>\$ 14,649</u>	<u>\$ 25,543</u>	<u>\$ 5,714</u>	<u>\$ 4,586</u>	<u>\$ 50,492</u>
6月30日					
成本	\$ 64,463	\$ 25,543	\$ 9,762	\$ 14,178	\$ 113,946
累計攤銷	(49,814)	-	(4,048)	(9,592)	(63,454)
	<u>\$ 14,649</u>	<u>\$ 25,543</u>	<u>\$ 5,714</u>	<u>\$ 4,586</u>	<u>\$ 50,492</u>
	108年				
	電腦軟體	商譽	專利權	客戶關係	合計
1月1日					
成本	\$ 52,671	\$ 26,532	\$ 9,762	\$ 14,178	\$ 103,143
累計攤銷	(38,226)	-	(1,099)	(6,571)	(45,896)
	<u>\$ 14,445</u>	<u>\$ 26,532</u>	<u>\$ 8,663</u>	<u>\$ 7,607</u>	<u>\$ 57,247</u>
1月1日	\$ 14,445	\$ 26,532	\$ 8,663	\$ 7,607	\$ 57,247
增添—源自單獨取得	338	-	-	-	338
重分類(註)	500	-	-	-	500
攤銷費用	(2,530)	-	(996)	(959)	(4,485)
淨兌換差額	-	279	-	82	361
6月30日	<u>\$ 12,753</u>	<u>\$ 26,811</u>	<u>\$ 7,667</u>	<u>\$ 6,730</u>	<u>\$ 53,961</u>
6月30日					
成本	\$ 53,509	\$ 26,811	\$ 9,762	\$ 14,178	\$ 104,260
累計攤銷	(40,756)	-	(2,095)	(7,448)	(50,299)
	<u>\$ 12,753</u>	<u>\$ 26,811</u>	<u>\$ 7,667</u>	<u>\$ 6,730</u>	<u>\$ 53,961</u>

註：係自預付設備款轉列無形資產，相關說明請詳附註六、(三十二)1。

無形資產攤銷明細如下：

	109年4月1日至6月30日	108年4月1日至6月30日
營業成本	\$ 126	\$ 109
推銷費用	628	667
管理費用	1,049	688
研究發展費用	918	775
	<u>\$ 2,721</u>	<u>\$ 2,239</u>
	109年1月1日至6月30日	108年1月1日至6月30日
營業成本	\$ 243	\$ 219
推銷費用	1,270	1,334
管理費用	2,231	1,382
研究發展費用	1,838	1,550
	<u>\$ 5,582</u>	<u>\$ 4,485</u>

(十四) 短期借款

借款性質	109年6月30日	利率區間	擔保品
銀行借款			
信用借款	\$ 187,000	1.16%~1.47%	受限制存款
擔保借款	116,000	"	土地、房屋及建築
購料借款	69,637	"	無
	<u>\$ 372,637</u>		
借款性質	108年12月31日	利率區間	擔保品
銀行借款			
信用借款	\$ 269,500	1.30%~1.57%	受限制存款及開立 保證票據
擔保借款	50,000	"	土地、房屋及建築
購料借款	7,703	"	無
	<u>\$ 327,203</u>		
借款性質	108年6月30日	利率區間	擔保品
銀行借款			
信用借款	\$ 229,000	1.25%~1.87%	無
擔保借款	21,000	"	土地、房屋及建築
購料借款	34,828	"	無
	<u>\$ 284,828</u>		

(十五) 應付短期票券

	109年6月30日	利率區間	擔保品
應付商業本票	\$ 76,000	1.09%~1.24%	附買回債券
減：未攤銷折價	-		
	<u>\$ 76,000</u>		

	<u>108年12月31日</u>	<u>利率區間</u>	<u>擔保品</u>
應付商業本票	\$ 147,000	1.08%~1.53%	附買回債券
減：未攤銷折價	-		
	<u>\$ 147,000</u>		
	<u>108年6月30日</u>	<u>利率區間</u>	<u>擔保品</u>
應付商業本票	\$ 60,000	1.4%~1.5%	無
減：未攤銷折價	-		
	<u>\$ 60,000</u>		

(十六) 其他應付款

	<u>109年6月30日</u>	<u>108年12月31日</u>	<u>108年6月30日</u>
應付薪資	\$ 25,735	\$ 39,694	\$ 27,069
應付保險費	8,468	8,687	8,850
應付股利	6,268	-	6,145
應付董監酬勞	1,000	1,000	1,900
應付員工酬勞	1,000	2,000	1,900
其他應付費用	22,786	26,617	18,329
	<u>\$ 65,257</u>	<u>\$ 77,998</u>	<u>\$ 64,193</u>

(十七) 應付公司債

	<u>109年6月30日</u>	<u>108年12月31日</u>	<u>108年6月30日</u>
應付公司債-第二次發行	\$ 117,300	\$ 117,300	\$ 200,000
減：應付公司債折價	(524)	(1,935)	(5,702)
	116,776	115,365	194,298
應付公司債-第三次發行	\$ 295,800	\$ -	\$ -
減：應付公司債折價	(16,502)	-	-
	279,298	-	-
減：一年內到期部分 (表列「其他流動負債」)	(116,776)	(115,365)	(194,298)
	<u>\$ 279,298</u>	<u>\$ -</u>	<u>\$ -</u>

1. 本公司於民國 106 年 8 月經主管機關核准募集及發行國內第二次無擔保可轉換公司債，其主要發行內容及條件如下：

- (1) 發行總面額：新台幣\$200,000。
- (2) 發行期間：3 年，流通期間自民國 106 年 9 月 6 日至 109 年 9 月 6 日。
- (3) 票面利率：0%。
- (4) 轉換期間：本轉換公司債券持有人自本債券發行日後屆滿三個月之次日起至到期日止，除依辦法或法令規定須暫停過戶期間外，得向本公司之股務代理機構請求轉換為本公司普通股，轉換後普通股之權利義務與原已發行之普通股相同。
- (5) 轉換價格及其調整：本轉換公司債之轉換價格係依轉換辦法規定之

訂定模式予以訂定，續後轉換價格遇有本公司因反稀釋條款之情況，將依轉換辦法規定之訂定模式予以調整；續後於辦法訂定之基準日，依轉換辦法規定之訂定模式重新訂定轉換價格，若高於當年度重新訂定前之轉換價格則不予調整。

(6) 債券贖回及賣回辦法：

- A. 到期贖回：本債券發行期滿後，本公司將一律以現金贖回債券。
- B. 提前贖回：當本轉換公司債發行滿三個月翌日起至發行期間屆滿前四十日止，本公司普通股收盤價連續三十個營業日超過當時轉換價格達 30% 時，或本轉換公司債發行滿三個月翌日起至發行期間屆滿前四十日止，本轉換公司債流通在外餘額低於原發行總面額之 10% 時，本公司得於債券收回基準日後五個營業日按債券發行日至債券收回基準日止之年利率 0.5% 以現金收回其全部流通在外之債券。
- C. 賣回辦法：債券持有人得於本轉換公司債發行滿 2 年時，要求本公司以債券面額加計 1.0025% 將其所持有之轉換公司債買回。
- D. 依轉換辦法規定，所有本公司收回(包括由櫃檯買賣中心買回)、償還或已轉換之本轉換公司債將註銷，且所有尚隨附於公司債之權利義務亦將併同消滅，不再發行。

(7) 因本公司購買庫藏股，致轉換價格下降，自民國 107 年 9 月 1 日起，調整轉換價格至新台幣 28.50 元。

(8) 截至民國 109 年 6 月 30 日止，本公司發行之無擔保可轉換公司債已有部分持有人提前贖回，其面額為 \$82,700、贖回價金為 \$83,529，認列公司債收回損失 \$2,773 及資本公積-認股權轉列已失效認股權 \$4,474。

2. 本公司於民國 108 年 12 月經主管機關核准募集及發行國內第三次無擔保可轉換公司債，並於民國 109 年 1 月募集完成，其主要發行內容及條件如下：

(1) 發行總面額：新台幣 \$300,000。

(2) 發行期間：3 年，流通期間自民國 109 年 1 月 20 日至 112 年 1 月 20 日。

(3) 票面利率：0%。

(4) 轉換期間：本轉換公司債券持有人自本債券發行日後屆滿三個月之次日起至到期日止，除依辦法或法令規定須暫停過戶期間外，得向本公司之股務代理機構請求轉換為本公司普通股，轉換後普通股之權利義務與原已發行之普通股相同。

(5) 轉換價格及其調整：本轉換公司債之轉換價格係依轉換辦法規定之訂定模式予以訂定，續後轉換價格遇有本公司因反稀釋條款之情況，將依轉換辦法規定之訂定模式予以調整；續後於辦法訂定之基準日，依轉換辦法規定之訂定模式重新訂定轉換價格，若高於當年度重新訂定前之轉換價格則不予調整。

(6) 債券贖回辦法：

- A. 到期贖回：本債券發行期滿後，本公司將一律以現金贖回債券。
- B. 提前贖回：當本轉換公司債發行滿三個月翌日起至發行期間屆滿前四十日止，本公司普通股收盤價連續三十個營業日超過當時轉

換價格達 30%時，或本轉換公司債發行滿三個月翌日起至發行期間屆滿前四十日止，本轉換公司債流通在外餘額低於原發行總面額之 10%時，本公司得於債券收回基準日後五個營業日按債券發行日至債券收回基準日止之年利率 0.5%以現金收回其全部流通在外之債券。

C. 依轉換辦法規定，所有本公司收回(包括由櫃檯買賣中心買回)、償還或已轉換之本轉換公司債將註銷，且所有尚隨附於公司債之權利義務亦將併同消滅，不再發行。

(7)民國 109 年 1 月 1 日至 6 月 30 日已行使轉換權利之金額計\$8,954，截至民國 109 年 6 月 30 止，累積已行使轉換權利之金額計\$8,954，累積已行使轉換公司債面額計\$8,730。按轉換當時之每股轉換價格計算，累計已轉換普通股 377,182 股；因轉換而產生之資本公積計\$5,182。

3. 本公司於發行國內第三次無擔保可轉換公司債時，將非屬權益性質之贖回權，依據國際財務報導準則第 9 號「金融工具」規定，因其與主契約債務商品之經濟特性及風險非緊密關聯，故予以分離處理，並以其淨額帳列「透過損益按公允價值衡量之金融資產」。經分離後主契約債務之有效利率為 2.27%。

4. 本公司於發行可轉換公司債時，依據國際會計準則第 32 號規定，將屬權益性質之轉換權與各負債組成要素分離，帳列「資本公積－認股權」，截至民國 109 年 6 月 30 日止，資本公積－認股權之金額計\$30,568。

(十八)長期借款

借款性質	109年6月30日	利率區間	擔保品
銀行信用借款	\$ 250,685	0.68%~1.58%	受限制存款
銀行抵押借款	378,085	1.08~1.53%	土地、房屋及建築
小計	628,770		
減：一年內到期部分	(195,343)		
	<u>\$ 433,427</u>		

借款性質	108年12月31日	利率區間	擔保品
銀行信用借款	\$ 253,620	1.18%~1.78%	受限制存款
銀行抵押借款	65,187	1.78%	土地、房屋及建築
小計	318,807		
減：一年內到期部分	(154,708)		
	<u>\$ 164,099</u>		

借款性質	108年6月30日	利率區間	擔保品
銀行信用借款	\$ 233,721	1.18%~1.78%	無
銀行抵押借款	114,581	1.74%~1.78%	土地、房屋及建築
小計	348,302		
減：一年內到期部分	(211,912)		
	<u>\$ 136,390</u>		

(十九) 退休金

1. (1) 本公司依據「勞動基準法」之規定，訂有確定福利之退休辦法，適用於民國 94 年 7 月 1 日實施「勞工退休金條例」前所有正式員工之服務年資，以及於實施「勞工退休金條例」後選擇繼續適用勞動基準法員工之後續服務年資。員工符合退休條件者，退休金之支付係根據服務年資及退休前 6 個月之平均薪資計算，15 年以內(含)之服務年資每滿一年給予兩個基數，超過 15 年之服務年資每滿一年給予一個基數，惟累積最高以 45 個基數為限。本公司按月就薪資總額 2% 提撥退休基金，以勞工退休準備金監督委員會之名義專戶儲存於台灣銀行。另本公司於每年年度終了前，估算前項勞工退休準備金專戶餘額，若該餘額不足給付次一年度內預估符合退休條件之勞工依前述計算之退休金數額，本公司將於次年度三月底前一次提撥其差額。
- (2) 民國 109 年及 108 年 4 月 1 日至 6 月 30 日暨 109 年及 108 年 1 月 1 日至 6 月 30 日，本集團依上述退休金辦法認列之退休金成本分別為 \$7、\$7、\$14 及 \$14。
- (3) 本公司於民國 110 年度預計支付予退休計畫之提撥金為 \$29。
2. (1) 本公司及國內子公司依據「勞工退休金條例」，訂有確定提撥之退休辦法，適用於本國籍之員工。本公司及國內子公司就員工選擇適用「勞工退休金條例」所定之勞工退休金制度部分，每月按薪資之 6% 提繳勞工退休金至勞保局員工個人帳戶，員工退休金之支付依員工個人之退休金專戶及累積收益之金額採月退休金或一次退休金方式領取。
- (2) 設立於境外之子公司訂有確定提撥義務之職工退休辦法。
- (3) 設立於中華人民共和國之子公司按中華人民共和國政府規定之養老保險制度每月依當地員工薪資總額之一定比率提撥養老保險金，其提撥比率依各地區法令規定為 13% 至 22%。每位員工之退休金由政府管理統籌安排，本集團按月提撥外，無進一步義務。
- (4) 民國 109 年及 108 年 4 月 1 日至 6 月 30 日暨 109 年及 108 年 1 月 1 日至 6 月 30 日，本集團依上開退休金辦法認列之退休金成本分別為 \$2,248、\$4,109、\$5,595 及 \$8,272。

(二十) 股本

1. 截至民國 109 年 6 月 30 日止，本公司額定資本額為 \$650,000，實收資本額為 \$642,275，分為 64,228 仟股，每股面額 10 元。本公司已發行股份之股款均已收訖。
2. 本公司普通股期初與期末流通在外股數調節如下：

(單位：仟股)

	109年	108年
1月1日/6月30日	64,228	62,999

註：期末流通在外股數

3. 庫藏股

(1) 股份收回原因及其數量：

持有股份之公司名稱	收回原因	109年6月30日	
		股數	帳面金額
本公司	供轉讓股份予員工	2,141 (仟股)	\$ 47,592

持有股份之公司名稱	收回原因	108年12月31日	
		股數	帳面金額
本公司	供轉讓股份予員工	1,552 (仟股)	\$ 35,903

持有股份之公司名稱	收回原因	108年6月30日	
		股數	帳面金額
本公司	供轉讓股份予員工	1,552 (仟股)	\$ 35,903

- (2) 證券交易法規定公司對買回發行在外股份之數量比例，不得超過公司已發行股份總數 10%，收買股份之總金額，不得逾保留盈餘加計發行股份溢價及已實現之資本公積金額。
- (3) 本公司持有之庫藏股票依證券交易法規定不得質押，於未轉讓前亦不得享有股東權利。
- (4) 依證券交易法規定，因供轉讓股份予員工所買回之股份，應於買回之日起三年內將其轉讓，逾期未轉讓者，視為公司未發行股份，並應辦理變更登記銷除股份。而為維護公司信用及股東權益所買回股份，應於買回之日起六個月內辦理變更登記銷除股份。
- (5) 本公司於民國 106 年 5 月 15 日經董事會通過買回庫藏股轉讓予本公司員工，預計買回股數計 1,000 仟股。截至民國 109 年 6 月 30 日止，實際買回 379 仟股，買回金額計 \$8,109。
- (6) 本公司於民國 107 年 6 月 27 日經董事會通過買回庫藏股轉讓予本公司員工，預計買回股數計 600 仟股。截至民國 109 年 6 月 30 日止，實際買回 512 仟股，買回金額計 \$14,116。
- (7) 本公司於民國 107 年 10 月 16 日經董事會通過買回庫藏股轉讓予本公司員工，預計買回股數計 1,000 仟股，截至民國 109 年 6 月 30 日止，實際買回 661 仟股，買回金額計 \$13,678。
- (8) 本公司於民國 109 年 4 月 10 日經董事會通過買回庫藏股轉讓予本公司員工，預計買回股數計 1,000 仟股，截至民國 109 年 6 月 30 日止，實際買回 589 仟股，買回金額計 \$11,689。
4. 為配合未來發展所需並引進策略性投資人，本公司於民國 108 年 3 月 28 日經董事會決議取消原民國 107 年 6 月 19 日經股東會通過之私募案，並決議通過新私募案，擬以私募方式辦理現金增資，私募總額不超過 15,000 仟股，每股面額 10 元，並於民國 108 年 6 月 19 日提報股東會通過。另經民國 109 年 3 月 27 日經董事會決議取消前述私募案，並決議通過新私募案，擬以私募方式辦理現金增資，私募總額不超過 15,000 仟股，每股面額 10 元。
5. 本公司於民國 108 年 6 月 19 日經股東會決議，以未分配盈餘 \$12,289 辦理轉增資發行新股 1,229 仟股，經報奉主管機關核准，增資基準日為

108年9月16日，並於民國108年10月7日辦妥變更登記。

(二十一) 資本公積

依公司法規定，超過票面金額發行股票所得之溢額及受領贈與所得之資本公積，除得用於彌補虧損外，於公司無累積虧損時，按股東原有股份之比例發給新股或現金。另依證券交易法之相關規定，以上開資本公積撥充資本時，每年以其合計數不超過實收資本額10%為限。公司非於盈餘公積填補資本虧損仍有不足時，不得以資本公積補充之。

(二十二) 保留盈餘

1. 依本公司章程規定，年度總決算如有盈餘，除依法完納一切稅捐外，應先彌補以往年度虧損，次提列10%為法定盈餘公積，其餘如尚有盈餘應依股東會決議保留或分派之。
2. 本公司之股利政策採「剩餘股利政策」，授權董事會於可供分配盈餘0%至100%之額度範圍內，視公司目前及未來之投資環境、資金需求、國內外競爭狀況及資本預算等因素，兼顧股東利益、平衡股利及公司長期財務規劃等，每年依法由董事會擬具分配案，提報股東會。每年發放現金股利之比例不得低於當年度發放現金及股票股利合計數之10%。
3. 法定盈餘公積除彌補公司虧損及按股東原有股份之比例發給新股或現金外，不得使用之，惟發給新股或現金者，以該項公積超過實收資本額25%之部分為限。
4. (1) 本公司分派盈餘時，依法令規定須就當年度資產負債表日之其他權益項目借方餘額提列特別盈餘公積始得分派，嗣後其他權益項目借方餘額迴轉時，迴轉金額得列入可供分派盈餘中。
(2) 首次採用IFRSs時，民國101年4月6日金管證發字第1010012865號函提列之特別盈餘公積，本公司於嗣後使用、處分或重分類相關資產時，就原提列特別盈餘公積之比例予以迴轉。
5. 本公司分別於民國109年6月15日暨民國108年6月19日經股東會決議通過民國108年度及107年度盈餘分派案如下：

	108年度		107年度	
	金額	每股股利(元)	金額	每股股利(元)
法定盈餘公積	\$ 4,443	\$ -	\$ 2,558	\$ -
迴轉特別盈餘公積 (13,683)	-	-	-
特別盈餘公積	19,126	-	9,557	-
現金股利	6,268	0.10	6,145	0.10
股票股利	12,535	0.20	12,289	0.20
合計	<u>\$ 28,689</u>		<u>\$ 30,549</u>	

註：民國109年6月經股東會決議通過迴轉以前年度額外提列之特別盈餘公積\$13,683。

上述有關股東會決議盈餘分派情形，請至台灣證券交易所之「公開資訊觀測站」查詢。

6. 有關員工酬勞及董監酬勞資訊，請詳附註六(二十九)。

(二十三) 營業收入

	<u>109年4月1日至6月30日</u>	<u>108年4月1日至6月30日</u>
客戶合約之收入		
商品銷售收入	\$ 438,059	\$ 403,366
	<u>109年1月1日至6月30日</u>	<u>108年1月1日至6月30日</u>
客戶合約之收入		
商品銷售收入	\$ 720,832	\$ 742,418

1. 客戶合約收入之細分

本集團之收入源於提供於某一時點移轉之商品，收入可依地理區域細分如下：

	<u>亞洲</u>					<u>合計</u>
	<u>台灣</u>	<u>中國大陸</u>	<u>韓國</u>	<u>美洲</u>	<u>歐洲</u>	
<u>109年4至6月</u>						
部門收入	\$ 270,620	\$ 180,940	\$ 35,472	\$ 126,559	\$ 48,481	\$ 662,072
內部部門收入	(150,776)	(69,249)	-	(3,988)	-	(224,013)
外部客戶合約收入	<u>\$ 119,844</u>	<u>\$ 111,691</u>	<u>\$ 35,472</u>	<u>\$ 122,571</u>	<u>\$ 48,481</u>	<u>\$ 438,059</u>
	<u>亞洲</u>					
<u>108年4至6月</u>						
部門收入	\$ 277,949	\$ 204,893	\$ 35,964	\$ 115,116	\$ 58,739	\$ 692,661
內部部門收入	(157,436)	(127,870)	-	(3,989)	-	(289,295)
外部客戶合約收入	<u>\$ 120,513</u>	<u>\$ 77,023</u>	<u>\$ 35,964</u>	<u>\$ 111,127</u>	<u>\$ 58,739</u>	<u>\$ 403,366</u>
	<u>亞洲</u>					
<u>109年1至6月</u>						
部門收入	\$ 470,817	\$ 248,914	\$ 56,689	\$ 222,194	\$ 96,833	\$ 1,095,447
內部部門收入	(277,114)	(92,330)	-	(5,171)	-	(374,615)
外部客戶合約收入	<u>\$ 193,703</u>	<u>\$ 156,584</u>	<u>\$ 56,689</u>	<u>\$ 217,023</u>	<u>\$ 96,833</u>	<u>\$ 720,832</u>
	<u>亞洲</u>					
<u>108年1至6月</u>						
部門收入	\$ 526,488	\$ 440,178	\$ 61,041	\$ 222,513	\$ 112,472	\$ 1,362,692
內部部門收入	(295,399)	(319,292)	-	(5,583)	-	(620,274)
外部客戶合約收入	<u>\$ 231,089</u>	<u>\$ 120,886</u>	<u>\$ 61,041</u>	<u>\$ 216,930</u>	<u>\$ 112,472</u>	<u>\$ 742,418</u>

2. 合約負債：

本集團認列客戶合約收入相關之合約負債如下：

	<u>109年6月30日</u>	<u>108年12月31日</u>	<u>108年6月30日</u>	<u>108年1月1日</u>
合約負債				
-預收貨款	\$ 25,933	\$ 18,577	\$ 30,282	\$ 11,253

期初合約負債本期認列收入：

	109年4月1日至6月30日	108年4月1日至6月30日
預收貨款	\$ 2,860	\$ 8,171
	109年1月1日至6月30日	108年1月1日至6月30日
預收貨款	\$ 6,737	\$ 13,772

(二十四) 利息收入

	109年4月1日至6月30日	108年4月1日至6月30日
銀行存款利息	\$ 302	\$ 266
按攤銷後成本衡量之金融資產 利息收入	433	-
	\$ 735	\$ 266
	109年1月1日至6月30日	108年1月1日至6月30日
銀行存款利息	\$ 631	\$ 566
按攤銷後成本衡量之金融資產 利息收入	858	-
	\$ 1,489	\$ 566

(二十五) 其他收入

	109年4月1日至6月30日	108年4月1日至6月30日
租金收入	1,900	428
什項收入	928	1,433
	\$ 2,828	\$ 1,861
	109年1月1日至6月30日	108年1月1日至6月30日
租金收入	2,328	856
什項收入	1,902	3,771
	\$ 4,230	\$ 4,627

(二十六) 其他利益及損失

	109年4月1日至6月30日	108年4月1日至6月30日
透過損益按公允價值衡量 之金融資或負債利益	\$ 50	\$ 19
處分不動產、廠房及設備損失	(6)	-
使用權資產轉租利益	243	243
淨外幣兌換損失	(8,943)	(871)
清算損失	-	(301)
其他損失	(2,101)	(5)
	(\$ 10,757)	(\$ 915)

	<u>109年1月1日至6月30日</u>	<u>108年1月1日至6月30日</u>
透過損益按公允價值衡量	(\$ 187)	\$ 566
之金融資或負債(損失)利益		
處分不動產、廠房及設備損失	(320)	(31)
使用權資產轉租利益	486	486
淨外幣兌換(損失)利益	(7,737)	2,049
清算損失	-	(301)
其他損失	(2,190)	(9)
	<u>(\$ 9,948)</u>	<u>\$ 2,760</u>

(二十七) 財務成本

	<u>109年4月1日至6月30日</u>	<u>108年4月1日至6月30日</u>
利息費用		
銀行借款	\$ 2,536	\$ 2,320
可轉換公司債	2,313	1,178
租賃負債	332	509
應付短期票券	144	140
	<u>\$ 5,325</u>	<u>\$ 4,147</u>
	<u>109年1月1日至6月30日</u>	<u>108年1月1日至6月30日</u>
利息費用		
銀行借款	\$ 4,389	\$ 4,666
可轉換公司債	4,280	2,335
租賃負債	699	959
應付短期票券	454	189
	<u>\$ 9,822</u>	<u>\$ 8,149</u>

(二十八)費用性質之額外資訊

本期發生之用人、折舊及攤銷費用依其功能別彙總如下：

	<u>109年4月1日至6月30日</u>	<u>108年4月1日至6月30日</u>
製成品及在製品存貨之變動	\$ 130,694	\$ 183,385
耗用之原料及物料	143,296	49,679
員工福利費用	80,760	90,403
不動產、廠房及設備及投資		
性不動產折舊費用	3,615	3,274
使用權資產折舊費用	7,449	7,713
攤銷費用	2,721	2,878
預期信用減損損失	-	512
運輸費用	3,038	3,929
勞務費	1,969	3,636
廣告費用	422	575
其他費用	35,072	37,516
營業成本及營業費用	<u>\$ 409,036</u>	<u>\$ 383,500</u>
	<u>109年1月1日至6月30日</u>	<u>108年1月1日至6月30日</u>
製成品及在製品存貨之變動	\$ 190,082	\$ 294,259
耗用之原料及物料	246,737	122,021
員工福利費用	162,081	177,408
不動產、廠房及設備及投資		
性不動產折舊費用	7,165	7,092
使用權資產折舊費用	14,816	14,392
攤銷費用	5,582	5,845
預期信用減損利益	-	(746)
運輸費用	5,723	7,913
勞務費	4,751	6,313
廣告費用	1,628	1,763
其他費用	66,430	70,575
營業成本及營業費用	<u>\$ 704,995</u>	<u>\$ 706,835</u>

(二十九) 員工福利費用

	<u>109年4月1日至6月30日</u>	<u>108年4月1日至6月30日</u>
薪資費用	\$ 70,129	\$ 77,258
勞健保費用	5,701	6,491
退休金費用	2,255	4,116
董事酬金	118	21
其他用人費用	2,557	2,517
	<u>\$ 80,760</u>	<u>\$ 90,403</u>

	<u>109年1月1日至6月30日</u>	<u>108年1月1日至6月30日</u>
薪資費用	\$ 139,145	\$ 150,846
勞健保費用	12,088	12,945
退休金費用	5,609	8,286
董事酬金	278	281
其他用人費用	4,961	5,050
	<u>\$ 162,081</u>	<u>\$ 177,408</u>

1. 依本公司章程規定，本公司依當年度獲利狀況扣除累積虧損後，如尚有餘額，應提撥員工酬勞 2%~10%，董事及監察人酬勞不高於 5%。
2. 本公司民國 109 年及 108 年 4 月 1 日至 6 月 30 日暨 109 年及 108 年 1 月 1 日至 6 月 30 日員工酬勞及董監酬勞估列金額分別為 \$0、\$900、\$0 及 \$900。

經董事會決議之民國 108 年度員工酬勞及董監酬勞與民國 108 年度財務報告認列之金額一致。截至民國 109 年 6 月 30 日，尚未實際配發。

本公司董事會通過及股東會決議之員工酬勞及董監酬勞相關資訊可至「公開資訊觀測站」查詢。

(三十) 所得稅

1. 所得稅(利益)費用組成部分：

	<u>109年4月1日至6月30日</u>	<u>108年4月1日至6月30日</u>
當期所得稅：		
當期所得產生之所得稅	(\$ 18)	\$ -
以前年度所得稅低估	(52)	520
當期所得稅總額	(70)	520
遞延所得稅：		
暫時性差異之原始產生 及迴轉	757	691
遞延所得稅總額	757	691
所得稅費用	<u>\$ 687</u>	<u>\$ 1,211</u>

	<u>109年1月1日至6月30日</u>	<u>108年1月1日至6月30日</u>
當期所得稅：		
當期所得產生之所得稅	\$ 640	\$ -
以前年度所得稅(高)低估	(52)	1,200
當期所得稅總額	588	1,200
遞延所得稅：		
暫時性差異之原始產生 及迴轉	505	1,880
遞延所得稅總額	505	1,880
所得稅費用	<u>\$ 1,093</u>	<u>\$ 3,080</u>

2. 本公司營利事業所得稅業經稅捐稽徵機關核定至民國 107 年度。

(三十一) 每股(虧損)盈餘

	<u>109年4月1日至6月30日</u>		
	<u>稅後金額</u>	<u>加權平均流通 在外股數(仟股)</u>	<u>每股盈餘 (元)</u>
<u>基本/稀釋每股盈餘</u>			
歸屬於母公司普通股股東之本期 淨利	<u>\$ 16,715</u>	<u>62,420</u>	<u>\$ 0.27</u>
		<u>108年4月1日至6月30日</u>	
	<u>稅後金額</u>	<u>追溯調整流通 在外股數(仟股)</u>	<u>每股盈餘 (元)</u>
<u>基本每股盈餘</u>			
歸屬於母公司普通股股東之本期 淨利	<u>\$ 24,074</u>	<u>62,676</u>	<u>\$ 0.38</u>
<u>稀釋每股盈餘</u>			
具稀釋作用之潛在普通股之影響			
可轉換公司債	942	7,158	
員工酬勞	-	56	
屬於母公司普通股股東之本期 淨利加潛在普通股之影響	<u>\$ 25,016</u>	<u>69,890</u>	<u>\$ 0.36</u>
		<u>109年1月1日至6月30日</u>	
	<u>稅後金額</u>	<u>加權平均流通 在外股數(仟股)</u>	<u>每股虧損 (元)</u>
<u>基本/稀釋每股虧損</u>			
歸屬於母公司普通股股東之本期 淨損	<u>(\$ 12,025)</u>	<u>62,548</u>	<u>(\$ 0.19)</u>

	108年1月1日至6月30日		
	稅後金額	追溯調整流通 在外股數(仟股)	每股盈餘 (元)
<u>基本每股盈餘</u>			
歸屬於母公司普通股股東之本期 淨利	\$ 39,556	62,676	\$ 0.63
<u>稀釋每股盈餘</u>			
具稀釋作用之潛在普通股之影響			
可轉換公司債	1,868	7,158	
員工酬勞	-	56	
屬於母公司普通股股東之本期 淨利加潛在普通股之影響	\$ 41,424	69,890	\$ 0.59

本公司發行之可轉換公司債具反稀釋作用，故不列入稀釋每股(虧損)盈餘計算。

本公司於民國 109 年 6 月 15 日經股東會決議通過之民國 108 年度盈餘配股，增資基準日預計為民國 109 年 9 月 16 日，若追溯調整該無償配股對每股虧損之影響，其擬制性資訊如下：

	109年1月1日至6月30日		
	稅後金額	追溯調整流通 在外股數(仟股)	每股虧損 (元)
<u>基本/稀釋每股虧損</u>			
歸屬於母公司普通股股東之本期 淨損	(\$ 12,025)	63,799	(\$ 0.19)

	108年1月1日至6月30日		
	稅後金額	追溯調整流通 在外股數(仟股)	每股盈餘 (元)
<u>基本每股盈餘</u>			
歸屬於母公司普通股股東之本期 淨利	\$ 39,556	63,928	\$ 0.62
<u>稀釋每股盈餘</u>			
具稀釋作用之潛在普通股之影響			
可轉換公司債	1,868	7,158	
員工酬勞	-	56	
屬於母公司普通股股東之本期 淨利加潛在普通股之影響	\$ 41,424	71,142	\$ 0.58

(三十二) 現金流量補充資訊

1. 不影響現金流量之投資活動：

	109年1月1日至6月30日	108年1月1日至6月30日
預付設備款轉列不動產、 廠房及設備	\$ 5,125	\$ 831
投資性不動產轉列不動產 、廠房及設備	\$ -	\$ 1,113
預付設備款轉列無形資產	\$ -	\$ 500
預付設備款轉列投資性不 動產	\$ 415,838	\$ -

2. 不影響現金流量之籌資活動：

	109年1月1日至6月30日	108年1月1日至6月30日
本公司宣告：		
現金股利	\$ 6,268	\$ 6,145
股票股利	\$ 12,535	\$ 12,289

(三十三) 來自籌資活動之負債之變動

	109年						
	短期借款	應付 短期票券	長期借款 (含一年 內到期)	應付公司債 (含一年 內到期)	租賃負債 (含一年 內到期)	存入保證金	來自籌資活動 之負債總額
1月1日	\$ 327,203	\$ 147,000	\$ 318,807	\$ 115,365	\$ 74,329	\$ 303	\$ 983,007
籌資現金流量之變動	45,434	(71,000)	309,963	309,457	(14,830)	1,835	580,859
匯率變動之影響	-	-	-	-	(242)	-	(242)
其他非現金之變動	-	-	-	(28,748)	3,320	-	(25,428)
6月30日	\$ 372,637	\$ 76,000	\$ 628,770	\$ 396,074	\$ 62,577	\$ 2,138	\$ 1,538,196

	108年						
	短期借款	應付 短期票券	長期借款 (含一年 內到期)	應付公司債 (含一年 內到期)	租賃負債 (含一年 內到期)	存入保證金	來自籌資活動 之負債總額
1月1日(含初次適用 之影響數)	\$ 196,318	\$ 20,000	\$ 417,109	\$ 191,963	\$ 93,243	\$ 312	\$ 918,945
籌資現金流量之變動	88,510	40,000	(68,807)	-	(14,825)	(13)	44,865
其他非現金之變動	-	-	-	2,335	14,037	-	16,372
6月30日	\$ 284,828	\$ 60,000	\$ 348,302	\$ 194,298	\$ 92,455	\$ 299	\$ 980,182

七、關係人交易

(一)關係人之名稱及關係

<u>關係人名稱</u>	<u>與本集團之關係</u>
互動網數位科技股份有限公司(互動網)	關聯企業
磐旭智能股份有限公司(香港磐旭)	關聯企業
磐丰智能科技(上海)有限公司 (上海磐丰)	關聯企業
磐榮(香港)有限公司(香港磐榮)	關聯企業
康佳磐旭物聯網科技(廈門)有限公司 (康佳磐旭)	關聯企業
TMM Solution	關聯企業
上田科技股份有限公司(上田)	其他關係人
緯創資通股份有限公司(緯創)	其他關係人

(二)與關係人間之重大交易事項

1. 營業收入

	<u>109年4月1日至6月30日</u>	<u>108年4月1日至6月30日</u>
商品銷售：		
- 關聯企業	\$ 47,067	\$ 22,105
- 其他關係人	68	7
	<u>\$ 47,135</u>	<u>\$ 22,112</u>
	<u>109年1月1日至6月30日</u>	<u>108年1月1日至6月30日</u>
商品銷售：		
- 關聯企業	\$ 60,078	\$ 30,481
- 其他關係人	199	14
	<u>\$ 60,277</u>	<u>\$ 30,495</u>

本集團對上述關係人商品銷售之價格係依各銷售地區之經濟環境及市場競爭情況分別決定，對關係人收款期間較一般客戶稍長，平均約為 2~4 個月。

2. 進貨

	<u>109年4月1日至6月30日</u>	<u>108年4月1日至6月30日</u>
商品購買：		
- 關聯企業		
香港磐旭	\$ 60,370	\$ 91,665
其他	25,533	12,210
- 其他關係人	<u>1,762</u>	<u>1,727</u>
	<u>\$ 87,665</u>	<u>\$ 105,602</u>
	<u>109年1月1日至6月30日</u>	<u>108年1月1日至6月30日</u>
商品購買：		
- 關聯企業		
香港磐旭	\$ 79,455	\$ 123,296
其他	36,056	17,311
- 其他關係人	<u>2,794</u>	<u>2,696</u>
	<u>\$ 118,305</u>	<u>\$ 143,303</u>

1. 本公司民國 109 年及 108 年 4 月 1 日至 6 月 30 日暨 109 年及 108 年 1 月 1 日至 6 月 30 日向關係人採購之模具及加工費用分別為\$5,594、\$1,225、\$9,246 及\$6,937。本公司對關係人之進貨係參考時價後決定之。上述交易之付款方式與對一般供應商同，均為月結 30 天付款。
2. 本集團民國 109 年及 108 年 4 月 1 日至 6 月 30 日暨 109 年及 108 年 1 月 1 日至 6 月 30 日替關係人代購料之商品購買分別為\$0、\$22,079、\$0 及\$22,914。

3. 應收關係人款項

	109年6月30日	108年12月31日	108年6月30日
應收票據：			
- 其他關係人	\$ 6	\$ 2	\$ 1
應收帳款：			
- 關聯企業			
康佳磐旭	\$ 91,021	\$ 68,957	\$ 16,187
其他	22,175	47,792	38,914
- 其他關係人	67	-	8
	<u>\$ 113,263</u>	<u>\$ 116,749</u>	<u>\$ 55,109</u>
其他應收款：			
a. 應收逾期			
香港磐旭	-	-	11,662
b. 其他			
香港磐旭	12,870	12,827	51,889
康佳磐旭	10,078	10,335	28,324
香港磐榮	-	-	14,909
上海磐丰	1	1	4,627
小計	<u>22,949</u>	<u>23,163</u>	<u>99,749</u>
	<u>22,949</u>	<u>23,163</u>	<u>111,411</u>
	<u>\$ 136,218</u>	<u>\$ 139,914</u>	<u>\$ 166,521</u>

(1) 其他應收款-其他主係代購料款及應收人力支援服務費收入等。

(2) 本公司對關係人之部分應收帳款超過正常授信期間轉列其他應收款，其帳齡分布如下：

	108年6月30日			合計
	120天~180天	180天~360天	360天以上	
香港磐旭	\$ 1,199	\$ 2,851	\$ 7,612	\$ 11,662

4. 預付款項(表列「其他流動資產」項下)

	109年6月30日	108年12月31日	108年6月30日
-關聯企業			
香港磐旭	\$ 76,247	\$ 26,138	\$ 19,447
康佳磐旭	-	-	21,245
	<u>\$ 76,247</u>	<u>\$ 26,138</u>	<u>\$ 40,692</u>

主係預付貨款及預付保固費用。

5. 應付關係人款項

	<u>109年6月30日</u>	<u>108年12月31日</u>	<u>108年6月30日</u>
應付帳款：			
- 關聯企業	\$ 5,674	\$ 3,548	\$ 44,197
- 其他關係人	<u>8,210</u>	<u>4,472</u>	<u>7,577</u>
	<u>\$ 13,884</u>	<u>\$ 8,020</u>	<u>\$ 51,774</u>
其他應付款：			
- 關聯企業	48	81	1,273
- 其他關係人	<u>882</u>	<u>563</u>	<u>3,391</u>
	<u>\$ 930</u>	<u>\$ 644</u>	<u>\$ 4,664</u>

1. 應付帳款主要來自進貨交易，並在購貨日後兩個月到期。該應付款項並無附息。

2. 其他應付款主要支付模具費用，該應付款項並無附息。

6. 合約負債

	<u>109年6月30日</u>	<u>108年12月31日</u>	<u>108年6月30日</u>
合約負債：			
- 關聯企業	<u>\$ 497</u>	<u>\$ 602</u>	<u>\$ 748</u>

主係預收貨款。

7. 租賃交易－出租人

(1) 本集團向香港磐旭出租使用權資產部分之建物，租賃合約期間為民國108年1月1日至雙方同意不再續租止。租賃合約係採個別協商並包含各種不同之條款及條件，除租賃之資產不得用作借貸擔保外，亦不得以業務轉讓、合併等形式將權利轉讓給他人。

(2) 使用權資產轉租利益

	<u>109年4月1日至6月30日</u>	<u>108年4月1日至6月30日</u>
香港磐旭	<u>\$ 243</u>	<u>\$ 243</u>
	<u>109年1月1日至6月30日</u>	<u>108年1月1日至6月30日</u>
香港磐旭	<u>\$ 486</u>	<u>\$ 486</u>

8. 提供背書保證之情形

	<u>109年6月30日</u>	<u>108年12月31日</u>	<u>108年6月30日</u>
香港磐旭	<u>\$ 148,150</u>	<u>\$ 229,880</u>	<u>\$ 267,420</u>

9. 本集團部分短期借款由主要管理階層連帶擔保。

(三) 主要管理階層薪酬資訊

	<u>109年4月1日至6月30日</u>	<u>108年4月1日至6月30日</u>
短期員工福利	\$ 5,866	\$ 5,821
退職後福利	<u>82</u>	<u>62</u>
總計	<u>\$ 5,948</u>	<u>\$ 5,883</u>

	<u>109年1月1日至6月30日</u>	<u>108年1月1日至6月30日</u>
短期員工福利	\$ 12,080	\$ 12,135
退職後福利	171	151
總計	<u>\$ 12,251</u>	<u>\$ 12,286</u>

八、質押之資產

本集團之資產提供擔保明細如下：

<u>資產項目</u>	<u>帳面價值</u>			<u>擔保用途</u>
	<u>109年6月30日</u>	<u>108年12月31日</u>	<u>108年6月30日</u>	
受限制存款 (表列「按攤銷後成本衡量之 金融資產」)	\$ 17,923	\$ 21,326	\$ 234	長、短期借款
附買回票券 (表列「按攤銷後成本衡量之 金融資產」)	85,927	88,441	-	應付短期票券
存出保證金 (表列「其他非流動資產」)	31,123	16,309	7,992	租賃及專案押金
不動產、廠房及設備	181,866	59,806	99,954	長、短期借款
投資性不動產	383,121	50,615	50,989	"
	<u>\$ 699,960</u>	<u>\$ 236,497</u>	<u>\$ 159,169</u>	

九、重大或有負債及未認列之合約承諾

租賃交易請詳附註六(十)、(十一)及七說明。

十、重大之災害損失

無此情形。

十一、重大之期後事項

無此情形。

十二、其他

(一)資本風險管理

本期無重大變動，請參閱民國108年度合併財務報表附註十二。

(二) 金融工具

1. 金融工具之種類

	109年6月30日	108年12月31日	108年6月30日
金融資產			
透過損益按公允價值衡量之 金融資產-流動			
強制透過損益按公允價值 衡量之金融資產	\$ 6,961	\$ 20,872	\$ 21,157
指定透過損益按公允價值 衡量之金融資產	148	-	-
透過損益按公允價值衡量之 金融資產-非流動			
強制透過損益按公允價值 衡量之金融資產	72,062	72,062	-
透過其他綜合損益按公允價值 衡量之金融資產-非流動			
選擇指定之權益工具投資	5,895	5,895	7,585
按攤銷後成本衡量之金融資產 /放款及應收款			
現金及約當現金	403,660	396,667	449,561
按攤銷後成本衡量之金融資產	103,850	109,767	234
應收票據(含關係人)	5,495	14,458	13,715
應收帳款(含關係人)	554,710	456,322	405,767
其他應收款(含關係人)	29,783	23,862	111,784
存出保證金	31,123	16,309	7,992
	<u>\$ 1,213,687</u>	<u>\$ 1,116,214</u>	<u>\$ 1,017,795</u>
金融負債			
按攤銷後成本衡量之金融負債			
短期借款	372,637	327,203	284,828
應付短期票券	76,000	147,000	60,000
應付票據	10,380	74	975
應付帳款(含關係人)	193,274	140,468	219,005
其他應付帳款(含關係人)	66,187	78,642	68,857
應付公司債(包含一年內到期)	396,074	115,365	194,298
長期借款(包含一年內到期)	628,770	318,807	348,302
存入保證金	2,138	303	299
	<u>\$ 1,745,460</u>	<u>\$ 1,127,862</u>	<u>\$ 1,176,564</u>
租賃負債(包含一年內到期)	<u>\$ 62,577</u>	<u>\$ 74,329</u>	<u>\$ 92,455</u>

2. 風險管理政策

- (1) 本集團日常營運受多項財務風險之影響，包含市場風險(包括匯率風險、利率風險及價格風險)、信用風險及流動性風險。

(2) 風險管理工作由本集團財務部按照董事會核准之政策執行。本集團財務部透過與集團內各營運單位密切合作，以負責辨認、評估與規避財務風險。董事會對整體風險管理訂有書面原則，亦對特定範圍與事項提供書面政策，例如匯率風險、利率風險、信用風險、衍生與非衍生金融工具之使用，以及剩餘流動資金之投資。

3. 重大財務風險之性質及程度

(1) 市場風險

匯率風險

- A. 本集團係跨國營運，因此受相對與本公司及各子公司功能性貨幣不同之交易所產生之匯率風險，主要為美元、歐元及人民幣。相關匯率風險來自未來之商業交易及已認列之資產與負債。
- B. 本集團以遠期匯率交易規避匯率風險，惟未適用避險會計，帳列透過損益按公允價值衡量之金融負債，請詳附註六、(二)。
- C. 本集團從事之業務涉及若干非功能性貨幣(本公司及部分子公司之功能性貨幣為台幣、部分子公司之功能性貨幣為美元、歐元、英鎊、人民幣、韓圓及新加坡幣)，故受匯率波動之影響，具重大匯率波動影響之外幣資產及負債資訊如下：

109年6月30日

(外幣:功能性貨幣)	外幣(仟元)	匯率	帳面金額 (新台幣仟元)	敏感度分析		
				變動 幅度	影響損益	影響其他 綜合損益
<u>金融資產</u>						
<u>貨幣性項目</u>						
美金：新台幣	\$ 22,468	29.63	\$ 665,727	1%	\$ 6,657	\$ -
美金：人民幣	3,153	7.0770	93,423	1%	934	-
歐元：新台幣	2,865	33.27	95,319	1%	953	-
人民幣：新台幣	859	4.1910	3,600	1%	36	-
美金：歐元	767	0.8906	22,726	1%	227	-
美金：英鎊	480	1.2295	14,222	1%	142	-
歐元：韓圓	78	1,337.7563	2,595	1%	26	-
<u>非貨幣性項目</u>						
美金：新台幣	6,653	29.6300	197,128	1%	-	1,971
<u>金融負債</u>						
<u>貨幣性項目</u>						
美金：新台幣	\$ 2,838	29.63	\$ 84,090	1%	\$ 841	\$ -
美金：人民幣	10,082	7.0770	298,730	1%	2,987	-
美金：歐元	985	0.8906	877	1%	9	-
美金：韓圓	3,013	1,191.3953	3,589,674	1%	35,897	-

108年12月31日

(外幣:功能性貨幣)	外幣(仟元)	匯率	帳面金額 (新台幣仟元)	敏感度分析		
				變動 幅度	影響損益	影響其他 綜合損益
金融資產						
<u>貨幣性項目</u>						
美金：新台幣	\$ 32,242	29.98	\$ 966,615	1%	\$ 9,666	\$ -
美金：人民幣	18,283	6.9830	548,124	1%	5,481	-
歐元：新台幣	2,525	33.59	84,815	1%	848	-
人民幣：新台幣	1,250	4.3100	5,388	1%	54	-
美金：歐元	369	0.8925	11,063	1%	111	-
美金：英鎊	341	1.3129	10,223	1%	102	-
歐元：韓圀	78	1,283.5308	2,620	1%	26	-
<u>非貨幣性項目</u>						
美金：新台幣	7,089	29.9800	212,528	1%	-	2,125
金融負債						
<u>貨幣性項目</u>						
美金：新台幣	\$ 1,723	29.98	\$ 51,656	1%	\$ 517	\$ -
美金：人民幣	7,583	6.9830	227,338	1%	2,273	-
美金：歐元	849	0.8925	25,453	1%	255	-
美金：韓圀	2,119	1,283.5308	63,528	1%	635	-

108年6月30日

(外幣:功能性貨幣)	外幣(仟元)	匯率	帳面金額 (新台幣仟元)	敏感度分析		
				變動 幅度	影響損益	影響其他 綜合損益
金融資產						
<u>貨幣性項目</u>						
美金：新台幣	\$ 22,493	31.06	\$ 698,633	1%	\$ 6,986	\$ -
美金：人民幣	11,896	6.8750	369,490	1%	3,695	-
歐元：新台幣	1,944	35.38	68,779	1%	688	-
人民幣：新台幣	1,198	4.5210	5,416	1%	54	-
美金：歐元	682	0.8779	21,183	1%	212	-
美金：英鎊	349	0.7885	10,840	1%	108	-
歐元：韓圀	78	1,305.0535	2,760	1%	28	-
<u>非貨幣性項目</u>						
美金：新台幣	6,752	31.06	209,717	1%	-	2,097
金融負債						
<u>貨幣性項目</u>						
美金：新台幣	\$ 2,733	31.06	\$ 84,887	1%	\$ 849	\$ -
美金：人民幣	9,059	6.8750	281,373	1%	2,814	-
美金：新加坡幣	191	1.3522	5,932	1%	59	-
美金：歐元	1,258	0.8779	39,073	1%	391	-
美金：韓圀	3,933	1,145.7027	122,159	1%	1,222	-

- D. 本集團貨幣性項目因匯率波動具重大影響於民國 109 年及 108 年 4 月 1 日至 6 月 30 日暨 109 年及 108 年 1 月 1 日至 6 月 30 日認列之全部兌換損益(含已實現及未實現)彙總金額分別為損失 \$8,943、損失 \$871、損失 \$7,737 及利益 \$2,049。

價格風險

- A. 本集團暴露於價格風險之權益工具，係所持有帳列於透過損益按公允價值衡量之金融資產及透過其他綜合損益按公允價值衡量之金融資產。為管理權益工具投資之價格風險，本集團將其投資組合分散，其分散之方式係根據本集團設定之限額進行。
- B. 本集團主要投資於國內公司發行之權益工具、開放型基金及可轉換公司債，此等權益工具之價格會因該投資標的未來價值之不確定性而受影響。若該等權益工具價格上升或下跌 1%，而其他所有因素維持不變之情況下，對民國 109 年及 108 年 1 月 1 日至 6 月 30 日之稅後淨損因來自透過損益按公允價值衡量之權益工具之利益或損失將分別增加或減少 \$791 及 \$167；對其他綜合損益因分類為透過其他綜合損益按公允價值衡量之權益投資之利益或損失分別增加或減少 \$145 及 \$145。

現金流量及公允價值利率風險

- A. 本集團之利率風險來自按浮動利率發行之借款，使集團暴露於現金流量利率風險。本集團之政策係至少維持 35%之借款為固定利率。於民國 109 年及 108 年 1 月 1 日至 6 月 30 日，本集團按浮動利率發行之借款主要為新台幣計價。
- B. 本集團之借款係採攤銷後成本衡量，依據合約約定每年利率會重新訂價，因此本集團暴露於未來市場利率變動之風險。
- C. 當借款利率上升或下跌 0.1%，而其他所有因素維持不變之情況下，民國 109 年及 108 年 1 月 1 日至 6 月 30 日之稅後淨損將分別減少或增加 \$401 及 \$253，主要係因浮動利率借款導致利息費用隨之變動所致。

(2) 信用風險

- A. 本集團之信用風險係因客戶或金融工具之交易對手無法履行合約義務而導致本公司財務損失之風險，主要來自交易對手無法清償按收款條件支付之應收票據、應收帳款，分類為按攤銷後成本衡量之金融資產及其他金融資產等之合約現金流量。
- B. 本集團係以集團角度建立信用風險之管理。對於往來之銀行及金融機構，設定僅有獲獨立信評等級至少為「A」級者，始可被接納為交易對象。依內部明定之授信政策，集團內各營運個體與每一新客戶於訂定付款及提出交貨之條款與條件前，須對其進行管理及信用風險分析。內部風險控管係透過考慮其財務狀況、過往經驗及其他因素，以評估客戶之信用品質。個別風險之限額係董事會依內部或外部之評等而制訂，並定期監控信用額度之使用。
- C. 本集團採用 IFRS 9 提供前提假設，當合約款項按約定之支付條

- 款逾期超過 180 天，視為已發生違約。
- D. 本集團採用 IFRS 9 提供以下之前提假設，作為判斷自原始認列後金融工具之信用風險是否有顯著增加之依據：
- (A) 當合約款項按約定之支付條款逾期超過 30 天，視為金融資產自原始認列後信用風險已顯著增加。
- (B) 具有任一外部評等機構於資產負債表日評比為投資等級者，視該金融資產為信用風險低。
- E. 本集團用以判定債務工具投資為信用減損之指標如下：
- (A) 發行人發生重大財務困難，或將進入破產或其他財務重整之可能性大增；
- (B) 發行人由於財務困難而使該金融資產之活絡市場消失；
- (C) 發行人延滯或不償付利息或本金；
- (D) 導致發行人違約有關之全國性或區域性經濟情況不利之變化。
- F. 本集團按客戶類型之特性將對客戶之應收帳款分組，採用簡化作法以損失率法為基礎估計預期信用損失。
- G. 本集團經追索程序後，對無法合理預期可回收金融資產之金額予以沖銷，惟本集團仍會持續進行追索之法律程序以保全債權之權利。截至民國 109 年及 108 年 6 月 30 日，本集團已沖銷且仍有追索活動之債權皆為 \$0。
- H. 本集團納入台灣經濟研究院景氣觀測報告對未來前瞻性之考量調整按特定期間歷史及現時資訊所建立之損失率，以估計應收帳款之備抵損失，民國 109 年 6 月 30 日、108 年 12 月 31 日及 108 年 6 月 30 日之損失率法如下：

	群組A	群組B	合計
<u>109年6月30日</u>			
預期損失率	0.03%-0.06%	58.39%-100%	
帳面價值總額	\$ 441,386	\$ 1,544	\$ 442,930
備抵損失	\$ 582	\$ 901	\$ 1,483
	群組A	群組B	合計
<u>108年12月31日</u>			
預期損失率	0.030%	58.39%-100%	
帳面價值總額	\$ 339,795	\$ 2,445	\$ 342,240
備抵損失	\$ 235	\$ 2,432	\$ 2,667
	群組A	群組B	合計
<u>108年6月30日</u>			
預期損失率	0.03%-0.06%	58.39%-100%	
帳面價值總額	\$ 351,347	\$ 5,171	\$ 356,518
備抵損失	\$ 794	\$ 5,066	\$ 5,860

群組 A：未有逾期超過 90 天付款客戶。

群組 B：曾有逾期超過 90 天付款客戶。

I. 本集團採簡化作法之應收帳款備抵損失變動表如下：

	109年	
	應收帳款	應收票據
1月1日	\$ 2,667	\$ -
因無法收回而沖銷之款項	(1,151)	-
匯率影響數	(33)	-
6月30日	<u>\$ 1,483</u>	<u>\$ -</u>
	108年	
	應收帳款	應收票據
1月1日	\$ 10,709	\$ -
減損損失迴轉	(746)	-
因無法收回而沖銷之款項	(4,154)	-
匯率影響數	51	-
6月30日	<u>\$ 5,860</u>	<u>\$ -</u>

(3) 流動性風險

- A. 現金流量預測是由集團內各營運個體執行，並由集團財務部予以彙總。集團財務部監控集團流動資金需求之預測，確保其有足夠資金得以支應營運需要。
- B. 各營運個體所持有之剩餘現金，在超過營運資金之管理所需時，將轉撥回集團財務部。集團財務部則將剩餘資金投資於付息之活期存款、定期存款，其所選擇之工具具有適當之到期日或足夠流動性，以因應上述預測並提供充足之調度水位。
- C. 本集團未動用借款額度明細如下：

	109年6月30日	108年12月31日	108年6月30日
一年內到期	\$ 567,363	\$ 700,797	\$ 842,292
一年以上到期	-	30,000	-
	<u>\$ 567,363</u>	<u>\$ 730,797</u>	<u>\$ 842,292</u>

- D. 下表係本集團之非衍生金融負債按相關到期日予以分組，依據資產負債表日至合約到期日之剩餘期間進行分析。下表所揭露之合約現金流量金額係未折現之金額。

109年6月30日	1年內	1至2年內	2至5年內	5年以上
短期借款	\$ 372,637	\$ -	\$ -	\$ -
應付短期票券	76,000	-	-	-
應付票據	10,380	-	-	-
應付帳款(含關係人)	193,274	-	-	-
其他應付款(含關係人)	66,187	-	-	-
轉換公司債	117,300	161,998	-	-
租賃負債 (含一年內到期)	29,206	25,159	9,604	-
長期借款 (含一年內到期)	201,986	61,228	100,459	310,852
	<u>\$ 1,066,970</u>	<u>\$ 248,385</u>	<u>\$ 110,063</u>	<u>\$ 310,852</u>
108年12月31日	1年內	1至2年內	2至5年內	5年以上
短期借款	\$ 327,203	\$ -	\$ -	\$ -
應付短期票券	147,000	-	-	-
應付票據	74	-	-	-
應付帳款(含關係人)	140,468	-	-	-
其他應付款(含關係人)	78,642	-	-	-
轉換公司債	117,300	-	-	-
租賃負債 (含一年內到期)	30,400	26,351	19,583	-
長期借款 (含一年內到期)	158,903	103,643	63,827	-
	<u>\$ 999,990</u>	<u>\$ 129,994</u>	<u>\$ 83,410</u>	<u>\$ -</u>
108年6月30日	1年內	1至2年內	2至5年內	5年以上
短期借款	\$ 284,828	\$ -	\$ -	\$ -
應付短期票券	60,000	-	-	-
應付票據	975	-	-	-
應付帳款(含關係人)	219,005	-	-	-
其他應付款(含關係人)	68,857	-	-	-
轉換公司債	200,000	-	-	-
租賃負債 (含一年內到期)	30,426	31,711	30,144	-
長期借款 (含一年內到期)	211,912	101,734	36,291	-
	<u>\$ 1,076,003</u>	<u>\$ 133,445</u>	<u>\$ 66,435</u>	<u>\$ -</u>

(三)公允價值資訊

1. 為衡量金融之公允價值所採用評價技術之各等級定義如下：

第一等級：企業於衡量日可取得之相同資產或負債於活絡市場之報價(未經調整)。活絡市場係指有充分頻率及數量之資產或負債交易發生，以在持續基礎上提供定價資訊之市場。本集團

投資之受益憑證之公允價值屬之。

第二等級：資產或負債直接或間接之可觀察輸入值，但包括於第一等級之報價者除外。本集團投資之大部份衍生性工具及可轉換公司債之公允價值屬之。

第三等級：資產或負債之不可觀察輸入值。本集團投資之無活絡市場之權益工具屬之。

2. 以成本衡量之投資性不動產的公允價值資訊請詳附註六(十二)說明。
3. 本集團非以公允價值衡量之金融工具(包括現金及約當現金、應收票據(含關係人)、應收帳款(含關係人)、其他應收款(含關係人)、其他金融資產、存出保證金、短期借款、應付短期票券、應付票據、應付帳款(含關係人)、其他應付款、應付公司債、長期借款及存入保證金)之帳面金額係公允價值之合理近似值。
4. 以公允價值衡量之金融工具，本集團依資產及負債之性質、特性、風險及公允價值等級之基礎分類，相關資訊如下：

(1) 本集團依資產及負債之性質分類，相關資訊如下：

109年6月30日	第一等級	第二等級	第三等級	合計
資產				
<u>重複性公允價值</u>				
透過損益按公允價值				
衡量之金融資產				
受益憑證	\$ 6,961	\$ -	\$ -	\$ 6,961
可轉換公司債贖回權	-	148	-	148
可轉換公司債	-	72,062	-	72,062
透過其他綜合損益按公				
允價值衡量之金融資產				
權益證券	-	-	5,895	5,895
	<u>\$ 6,961</u>	<u>\$ 72,210</u>	<u>\$ 5,895</u>	<u>\$ 85,066</u>
108年12月31日	第一等級	第二等級	第三等級	合計
資產				
<u>重複性公允價值</u>				
透過損益按公允價值				
衡量之金融資產				
受益憑證	\$ 20,872	\$ -	\$ -	\$ 20,872
可轉換公司債	-	72,062	-	72,062
透過其他綜合損益按公				
允價值衡量之金融資產				
權益證券	-	-	5,895	5,895
	<u>\$ 20,872</u>	<u>\$ 72,062</u>	<u>\$ 5,895</u>	<u>\$ 98,829</u>

108年6月30日	第一等級	第二等級	第三等級	合計
資產				
<u>重複性公允價值</u>				
透過損益按公允價值				
衡量之金融資產				
受益憑證	\$ 21,157	\$ -	\$ -	\$ 21,157
透過其他綜合損益按公				
允價值衡量之金融資產				
權益證券	-	-	7,585	7,585
	<u>\$ 21,157</u>	<u>\$ -</u>	<u>\$ 7,585</u>	<u>\$ 28,742</u>

(2) 本集團用以衡量公允價值所使用之方法及假設說明如下：

- A. 本集團採用市場報價作為公允價輸入值(即第一等級)之開放型基金，其市場報價為基金淨值。
 - B. 除上述有活絡市場之金融工具外，其餘金融工具之公允價值係以評價技術或參考交易對手報價取得。透過評價技術所取得之公允價值可參照其他實質上條件及特性相似之金融工具之現時公允價值、現金流量折現法或以其他評價技術，包括以合併資產負債表日可取得之市場資訊運用模型計算而得(例如櫃買中心參考殖利率曲線、Reuters 商業本票利率平均報價)。
 - C. 當評估非標準化且複雜性較低之金融工具時，例如無活絡市場之債務工具、利率交換合約、換匯合約及選擇權，本集團採用廣為市場參與者使用之評價技術。此類金融工具之評價模型所使用之參數通常為市場可觀察資訊。
 - D. 衍生金融工具之評價係根據廣為市場使用者所接受之評價模型，例如折現法及選擇權定價模型。遠期外匯合約通常係根據目前之遠期匯率評價。結構式利率衍生金融工具係依適當之選擇權定價模型(例如 Black-Scholes 模型)或其他評價方法，例如蒙地卡羅模擬(Monte Carlo simulation)。
 - E. 評價模型之產出係預估之概算值，而評價技術可能無法反映本集團持有金融工具之所有攸關因素。因此評價模型之預估值會適當地根據額外之參數予以調整，例如模型風險或流動性風險等。根據本集團之公允價值評價模型管理政策及相關之控制程序，管理階層相信為允當表達合併資產負債表中金融工具之公允價值，評價調整係屬適當且必要。在評價過程中所使用之價格資訊及參數係經審慎評估，且適當地根據目前市場狀況調整。
5. 民國 109 年及 108 年 1 月 1 日至 6 月 30 日無第一等級與第二等級間之任何移轉。
 6. 民國 109 年及 108 年 1 月 1 日至 6 月 30 日無自第三等級轉入及轉出之情形。

7. 下表列示民國 109 年及 108 年 1 月 1 日至 6 月 30 日第三等級之變動：

1月1日/6月30日	109年	108年
	非衍生權益工具	非衍生權益工具
	\$ 5,895	\$ 7,585

8. 有關屬第三等級公允價值衡量項目所使用評價模型之重大不可觀察輸入值之量化資訊及重大不可觀察輸入值變動之敏感度分析說明如下：

	109年6月30日 公允價值	評價技術	重大不可觀察 輸入值	輸入值與 公允價值關係
非衍生權益工具：				
非上市上櫃公司股票	\$ 5,895	可類比上市 上櫃公司法	本淨比乘數、企業 價值對營業利益比 乘數、缺乏市場流 通性折價	乘數愈高，公允價值愈 高；缺乏市場流通性折 價愈高，公允價值愈低
	108年12月31日 公允價值	評價技術	重大不可觀察 輸入值	輸入值與 公允價值關係
非衍生權益工具：				
非上市上櫃公司股票	\$ 5,895	可類比上市 上櫃公司法	本淨比乘數、企業 價值對營業利益比 乘數、缺乏市場流 通性折價	乘數愈高，公允價值愈 高；缺乏市場流通性折 價愈高，公允價值愈低
	108年6月30日 公允價值	評價技術	重大不可觀察 輸入值	輸入值與 公允價值關係
非衍生權益工具：				
非上市上櫃公司股票	\$ 7,585	可類比上市 上櫃公司法	本淨比乘數、企業 價值對營業利益比 乘數、缺乏市場流 通性折價	乘數愈高，公允價值愈 高；缺乏市場流通性折 價愈高，公允價值愈低

9. 本集團經審慎評估選擇採用之評價模型及評價參數，惟當使用不同之評價模型或評價參數可能導致評價之結果不同。針對分類為第三等級之金融資產，若評價參數變動，則對本期其他綜合損益之影響如下：

		109年6月30日	
		認列於其他綜合損益	
		有利變動	不利變動
金融資產	輸入值	變動	
權益工具	本淨比乘數；企業 價值對營業利益比 乘數；缺乏市場流 通性折價	±1%	\$ 145 (\$ 145)

		108年12月31日		
		認列於其他綜合損益		
	輸入值	變動	有利變動	不利變動
金融資產				
權益工具	本淨比乘數；企業價值對營業利益比乘數；缺乏市場流通性折價	±1%	\$ 145	(\$ 145)
		108年6月30日		
		認列於其他綜合損益		
	輸入值	變動	有利變動	不利變動
金融資產				
權益工具	本淨比乘數；企業價值對營業利益比乘數；缺乏市場流通性折價	±1%	\$ 145	(\$ 145)

十三、附註揭露事項

(一) 重大交易事項相關資訊

1. 資金貸與他人：無此情形。
2. 為他人背書保證：請詳附表一。
3. 期末持有有價證券情形（不包含投資子公司、關聯企業及合資控制部分）：請詳附表二。
4. 累積買進或賣出同一有價證券之金額達新台幣三億元或實收資本額百分之二十以上：無此情形。
5. 取得不動產之金額達新台幣三億元或實收資本額百分之二十以上：附表三。
6. 處分不動產之金額達新台幣三億元或實收資本額百分之二十以上：無此情形。
7. 與關係人進、銷貨之金額達新台幣一億元或實收資本額百分之二十以上：附表四。
8. 應收關係人款項達新台幣一億元或實收資本額百分之二十以上：請詳附表五。
9. 從事衍生工具交易：請詳附註六(二)及附註十二(三)。
10. 母公司與子公司及各子公司間之業務關係及重要交易往來情形及金額：請詳附表六。

(二) 轉投資事業相關資訊

被投資公司名稱、所在地區等相關資訊（不包含大陸被投資公司）：請詳附表七。

(三)大陸投資資訊

1. 基本資料：請詳附表八。

2. 直接或間接經由第三地區事業與轉投資大陸之被投資公司所發生之重大交易事項：請詳附表四。

(四)主要股東資訊

主要股東資訊：請詳附表九。

十四、營運部門資訊

(一) 一般性資訊

本集團管理階層已依據董事會於制定決策所使用之報導資訊辨認應報導部門。

本集團董事會以地區別之角度經營事業；地區上，本集團目前著重於台灣、中國大陸、美洲、歐洲、韓國及其它地區之營運。

本集團之企業組成、劃分部門之基礎及部門資訊之衡量基礎於本期並無重大改變。

(二) 部門資訊

提供予主要營運決策者之應報導部門資訊如下：

109年4月1日至6月30日	亞洲						調整及銷除	總計
	台灣	中國大陸	韓國	美洲	歐洲	其他		
外部收入	\$ 119,844	\$ 111,691	\$ 8,337	\$ 195,806	\$ 2,381	\$ -	\$ -	\$ 438,059
內部部門收入	150,776	69,249	5,171	-	(1,183)	-	(224,013)	-
部門收入	<u>\$ 270,620</u>	<u>\$ 180,940</u>	<u>\$ 13,508</u>	<u>\$ 195,806</u>	<u>\$ 1,198</u>	<u>\$ -</u>	<u>(\$ 224,013)</u>	<u>\$ 438,059</u>
利息收入	<u>\$ 596</u>	<u>\$ 136</u>	<u>\$ 13</u>	<u>(\$ 10)</u>	<u>\$ -</u>	<u>\$ -</u>	<u>\$ -</u>	<u>\$ 735</u>
折舊、折耗及攤銷	<u>\$ 9,492</u>	<u>\$ 1,956</u>	<u>(\$ 817)</u>	<u>\$ 2,515</u>	<u>\$ 639</u>	<u>\$ -</u>	<u>\$ -</u>	<u>\$ 13,785</u>
所得稅費用	<u>(\$ 784)</u>	<u>\$ -</u>	<u>(\$ 719)</u>	<u>\$ 658</u>	<u>\$ 158</u>	<u>\$ -</u>	<u>\$ -</u>	<u>(\$ 687)</u>
部門(損)益	<u>\$ 15,660</u>	<u>\$ 7,591</u>	<u>(\$ 2,387)</u>	<u>\$ 26,237</u>	<u>(\$ 3,633)</u>	<u>\$ -</u>	<u>(\$ 26,549)</u>	<u>\$ 16,919</u>

109年1月1日至6月30日	亞洲							總計
	台灣	中國大陸	韓國	美洲	歐洲	其他	調整及銷除	
外部收入	\$ 193,703	\$ 156,584	\$ 56,689	\$ 217,023	\$ 96,833	\$ -	\$ -	\$ 720,832
內部部門收入	277,114	92,330	5,171	-	-	-	(374,615)	-
部門收入	<u>\$ 470,817</u>	<u>\$ 248,914</u>	<u>\$ 61,860</u>	<u>\$ 217,023</u>	<u>\$ 96,833</u>	<u>\$ -</u>	<u>(\$ 374,615)</u>	<u>\$ 720,832</u>
利息收入	\$ 1,214	\$ 262	\$ 13	\$ -	\$ -	\$ -	\$ -	\$ 1,489
折舊、折耗及攤銷	\$ 18,933	\$ 3,978	\$ 133	\$ 2,584	\$ 1,935	\$ -	\$ -	\$ 27,563
所得稅費用	(\$ 611)	\$ -	(\$ 640)	\$ -	\$ 158	\$ -	\$ -	(\$ 1,093)
部門(損)益	<u>(\$ 16,603)</u>	<u>(\$ 2,415)</u>	<u>\$ 320</u>	<u>\$ 24,447</u>	<u>\$ 5,920</u>	<u>\$ -</u>	<u>(\$ 23,593)</u>	<u>(\$ 11,924)</u>
108年4月1日至6月30日	亞洲							總計
	台灣	中國大陸	韓國	美洲	歐洲	其他	調整及銷除	
外部收入	\$ 120,513	\$ 77,023	\$ 7,308	\$ 191,853	\$ 6,669	\$ -	\$ -	\$ 403,366
內部部門收入	157,436	127,870	-	5,583	(1,594)	-	(289,295)	-
部門收入	<u>\$ 277,949</u>	<u>\$ 204,893</u>	<u>\$ 7,308</u>	<u>\$ 197,436</u>	<u>\$ 5,075</u>	<u>\$ -</u>	<u>(\$ 289,295)</u>	<u>\$ 403,366</u>
利息收入	\$ 197	\$ 65	\$ 32	(\$ 28)	\$ -	\$ -	\$ -	\$ 266
折舊、折耗及攤銷	\$ 9,596	\$ 2,120	(\$ 608)	\$ 3,415	(\$ 151)	\$ -	(\$ 507)	\$ 13,865
所得稅費用	(\$ 364)	\$ -	(\$ 81)	(\$ 929)	\$ 163	\$ -	\$ -	(\$ 1,211)
部門(損)益	<u>\$ 22,527</u>	<u>(\$ 1,490)</u>	<u>(\$ 3,446)</u>	<u>\$ 27,671</u>	<u>(\$ 6,385)</u>	<u>(\$ 1,022)</u>	<u>(\$ 12,796)</u>	<u>\$ 25,059</u>

108年1月1日至6月30日	亞洲						調整及銷除	總計
	台灣	中國大陸	韓國	美洲	歐洲	其他		
外部收入	\$ 231,089	\$ 120,886	\$ 61,041	\$ 216,930	\$ 112,472	\$ -	\$ -	\$ 742,418
內部部門收入	295,399	319,292	-	5,583	-	-	(620,274)	-
部門收入	<u>\$ 526,488</u>	<u>\$ 440,178</u>	<u>\$ 61,041</u>	<u>\$ 222,513</u>	<u>\$ 112,472</u>	<u>\$ -</u>	<u>(\$ 620,274)</u>	<u>\$ 742,418</u>
利息收入	<u>\$ 389</u>	<u>\$ 145</u>	<u>\$ 32</u>	<u>\$ -</u>	<u>\$ -</u>	<u>\$ -</u>	<u>\$ -</u>	<u>\$ 566</u>
折舊、折耗及攤銷	<u>\$ 19,275</u>	<u>\$ 3,566</u>	<u>\$ 77</u>	<u>\$ 3,453</u>	<u>\$ 1,567</u>	<u>\$ -</u>	<u>(\$ 609)</u>	<u>\$ 27,329</u>
所得稅(利益)費用	<u>(\$ 2,314)</u>	<u>\$ -</u>	<u>\$ -</u>	<u>(\$ 929)</u>	<u>\$ 163</u>	<u>\$ -</u>	<u>\$ -</u>	<u>(\$ 3,080)</u>
部門(損)益	<u>\$ 36,809</u>	<u>\$ 2,977</u>	<u>(\$ 2,634)</u>	<u>\$ 25,022</u>	<u>\$ 7,047</u>	<u>(\$ 1,022)</u>	<u>(\$ 26,957)</u>	<u>\$ 41,242</u>

(三) 部門損益之調節資訊

由於本集團營運決策者於評估部門績效及決定如何分配資源時，係以部門收入及部門稅前淨利為基礎，故無須調節至部門損益。

磐儀科技股份有限公司
為他人背書保證
民國109年1月1日至6月30日

附表一

單位：新台幣仟元

編號 (註1)	背書保證者 公司名稱	被背書保證對象		對單一企業 背書保證限額	本期最高 背書保證餘額	期末背書 保證餘額	實際動支 金額	以財產擔保 之背書保證 金額	累計背書保證金 額佔最近期財務 報表淨值之比率 (註3)	背書保證 最高限額	屬母公司對 子公司背書 保證	屬子公司對 母公司背書 保證	屬對大陸地 區背書保證	備註
		公司名稱	關係(註2)											
0	磐儀科技股份有 限公司	磐旭智能股份有限公 司(香港磐旭)	1	\$ 165,630	\$ 231,500	\$ 148,150	\$ 147,326	\$ -	11.29	\$ 655,956	N	N	N	註3、註 4、註5、 註6
0	磐儀科技股份有 限公司	Guiding Technology Ltd.	2	655,956	8,604	8,445	2,523	-	0.64	655,956	Y	N	N	註3

註1：編號欄之說明如下：

(1)發行人填0。

(2)被投資公司按公司別由阿拉伯數字1開始依序編號。

註2：背書保證者與被背書保證對象之關係：

(1)有業務往來之公司。

(2)公司直接及間接持有表決權之股份超過百分之五十之公司。

註3：係期末背書保證餘額佔合併財務報表淨值之比率。

註4：本公司對單一企業背書保證以不超過本公司當期淨值50%為限，對外背書保證總額以當期淨值50%為限，與本公司因業務往來關係而從事背書保證者，除前述限額規定外，

其個別背書保證金額不得超過於背書保證前十二個月期間內，被背書保證對象與本公司暨集團內各關係企業間業務往來之總金額。所稱業務往來總金額係指雙方間進貨或銷貨金額孰高者。

註5：本公司對磐旭智能股份有限公司之背書共148,150仟元，此背書額度係有業務關係之公司-磐旭智能股份有限公司及有業務關係之公司-香港商磐旭智能國際股份有限公司台灣分公司共用之額度。

註6：本公司對磐旭智能股份有限公司之背書保證已超過規定之限額，已配合磐旭智能股份有限公司及其分公司之銀行合約期限逐步降低對其背書保證情形，並於民國109年6月改善完成。

磐儀科技股份有限公司

期末持有有價證券情形（不包含投資子公司、關聯企業及合資控制部分）

民國109年6月30日

附表二

單位：新台幣仟元

持有之公司	有價證券種類及名稱(註1)	與有價證券發行人之關係(註2)	帳列科目	期 末				備註(註4)
				股數/單位數	帳面金額(註3)	持股比例	公允價值	
磐儀科技股份有限公司	受益憑證-兆豐國際3年期新興債券基金	-	透過損益按公允價值衡量之金融資產-流動	20,000	\$ 916	-	\$ 916	
"	受益憑證-施羅德2022新興市場主權基金	-	"	74,813	3,120	-	3,120	
"	受益憑證-台新新興短期高收益債券	-	"	70,000	2,925	-	2,925	
"	股票-上田科技股份有限公司	本公司為該公司之法人董事	透過其他綜合損益按公允價值衡量之金融資產-非流動	421,918	4,223	8.79%	4,223	
"	股票-雲鼎數位科技股份有限公司	"	"	373,750	673	12.50%	673	
"	股權-Arbor Australia Pty Ltd.	-	"	-	-	19.00%	-	註5
"	股票-捷而思股份有限公司	-	"	100,000	999	1.67%	999	
"	可轉換公司債-磐旭智能股份有限公司	-	透過損益按公允價值衡量之金融資產-非流動	23,000	72,062	-	72,062	

註1：本表所稱有價證券，係指屬國際財務報導準則第9號「金融工具」範圍內之股票、債券、受益憑證及上述項目所衍生之有價證券。

註2：有價證券發行人非屬關係人者，該欄免填。

註3：按公允價值衡量者，帳面金額乙欄請填公允價值評價調整後及扣除累計減損之帳面餘額；非屬按公允價值衡量者，帳面金額乙欄請填原始取得成本或攤銷後成本扣除累計減損之帳面餘額。

註4：所列有價證券有因提供擔保、質押借款或其他依約定而受限制使用者，應於備註欄註明提供擔保或質借股數、擔保或質借金額及限制使用情形。

註5：因該公司持續虧損致使股東權益淨值為負數，業已提列減損損失\$3,092。

磐儀科技股份有限公司

取得不動產之金額達新台幣三億元或實收資本額百分之二十以上

民國109年1月1日至6月30日

附表三

單位：新台幣仟元

(除特別註明者外)

取得不動產之公司	財產名稱	事實發生日	交易金額(註4)	價款支付情形	交易對象	關係	價格決定之參考 依據	取得目的及 使用情形	其他約定 事項
磐儀科技股份有限公司	中和區健康路廠房土地	民國109年3月5日	\$ 414,450	已全數支付	黑金剛科技股份有限公司	非關係人	註1	註3	

註1：交易價格係參考歐亞不動產估價師聯合事務所於民國109年2月25日出具之鑑價報告，其鑑價金額為\$436,063。

註2：事實發生日，係指交易簽約日、付款日、委託成交日、過戶日、董事會決議日或其他足資確定交易對象及交易金額之日等日期孰前者。

註3：本公司為穩定長期之生產及節省營運成本，而購置廠房以供自用，因廠房尚有原承租人，本公司一併承接此租約至到期為止，並帳列投資性不動產。

註4：交易金額為含稅並未包含相關交易成本。

磐儀科技股份有限公司

與關係人進、銷貨之金額達新台幣一億元或實收資本額百分之二十以上

民國109年1月1日至6月30日

附表四

單位：新台幣仟元

進(銷)貨之公司	交易對象名稱	關係	交易情形			交易條件與一般交易不同之情形及原因(註1)			應收(付)票據、帳款		備註 (註2)
			進(銷)貨	佔總進(銷)貨		單價	授信期間	餘額	佔總應收(付)票據、帳款之比率		
				金額	之比率					授信期間	
磐儀科技股份有限公司	Arbor Solution Inc.	本公司之子公司	銷貨	141,265	30.02%	約月結180天	與一般價格相當	約3-6個月	118,474	41%	

註1：關係人交易條件如與一般交易條件不同，應於單價及授信期間欄位敘明差異情形及原因。

註2：若有預收(付)款項情形者，應於備註欄敘明原因、契約約定條款、金額及與一般交易型態之差異情形。

註3：實收資本額係指母公司之實收資本額。發行人股票無面額或每股面額非屬新臺幣十元者，有關實收資本額百分之二十之交易金額規定，以資產負債表歸屬於母公司業主之權益百分之十計算之。

磐儀科技股份有限公司
 應收關係人款項達新台幣一億元或實收資本額百分之二十以上
 民國109年6月30日

附表五

單位：新台幣仟元

帳列應收款項之公司	交易對象名稱	關係	應收關係人款項餘額 (註1)	週轉率	逾期應收關係人款項		應收關係人款項期		備註
					金額	處理方式	後收回金額	提列備抵呆帳金額	
磐儀科技股份有限公司	Arbor Solution Inc.	本公司之子公司	118,474	2.52次	15,545	積極催收中	24,207	-	
Guiding Technology Ltd.	深圳市欣亞博科技有限公司	本公司之孫公司	172,074	0.00次	172,074	積極催收中	12,000	-	註3

註1：請依應收關係人帳款、票據、其他應收款…等分別填列。

註2：實收資本額係指母公司之實收資本額。發行人股票無面額或每股面額非屬新臺幣十元者，有關實收資本額百分之二十之交易金額規定，以資產負債表歸屬於母公司業主之權益百分之十計算之。

註3：係代購料產生之其他應收款

磐儀科技股份有限公司

母公司與子公司及各子公司間之業務關係及重要交易往來情形及金額

民國109年1月1日至6月30日

附表六

單位：新台幣仟元

編號 (註1)	交易人名稱	交易往來對象	與交易人之關係 (註2)	交易往來情形			佔合併總營收或 總資產之比率 (註3)
				科目	金額	交易條件	
0	磐儀科技股份有限公司	Arbor Solution Inc.	1	銷貨收入	\$ 141,265	註4	20%
		"	1	應收帳款	118,474	"	4%
		Guiding Technology Ltd.	1	其他應收款	67,917	"	2%
		"	1	預付貨款	90,360	"	3%
		Flourish Technology Co.,Ltd	1	銷貨收入	32,392	"	4%
		"	1	應收帳款	56,146	"	2%
		Arbor France Co.,Ltd.	1	銷貨收入	51,548	"	7%
		"	1	應收帳款	60,325	"	2%
		ARBOR KOREA CO., LTD.	1	銷貨收入	33,470	"	5%
		"	1	應收帳款	90,954	"	3%
1	Guiding Technology Ltd.	Arbor Technology UK LTD.	1	銷貨收入	18,439	"	3%
		"	1	應收帳款	10,980	"	0%
		磐儀科技股份有限公司	2	銷貨收入	16,445	"	2%
		磐鴻科技(深圳)有限公司	3	銷貨收入	15,898	"	2%
2	磐鴻科技(深圳)有限公司	"	3	其他應收款	58,703	"	2%
		深圳市欣亞博科技有限公司	3	其他應收款	172,074	"	5%
		Guiding Technology Ltd.	3	銷貨收入	10,743	"	1%
		"	3	應收帳款	43,260	"	1%
		"	3	其他應收款	16,023	"	1%
2	磐鴻科技(深圳)有限公司	深圳市欣亞博科技有限公司	3	銷貨收入	16,787	"	2%
		"	3	應收帳款	10,814	"	0%

交易往來情形							
編號 (註1)	交易人名稱	交易往來對象	與交易人之關係 (註2)	科目	金額	交易條件	佔合併總營收或 總資產之比率 (註3)
3	Flourish Technology Co.,Ltd	深圳市欣亞博科技有限公司	3	銷貨收入	32,457	"	5%
		"	3	應收帳款	57,857		2%

註1：母公司及子公司相互間之業務往來資訊應分別於編號欄註明，編號之填寫方法如下：

(1) 母公司填0。

(2) 子公司依公司別由阿拉伯數字1開始依序編號。

註2：與交易人之關係有以下三種，標示種類即可(若係母子公司間或各子公司間之同一筆交易，則無須重複揭露。如：母公司對子公司之交易，若母公司已揭露，則子公司部分無須重複揭露；子公司對子公司之交易，若其一子公司已揭露，則另一子公司無須重複揭露)：

(1) 母公司對子公司。

(2) 子公司對母公司。

(3) 子公司對子公司。

註3：交易往來金額佔合併總營收或總資產比率之計算，若屬資產負債項目者，以期末餘額佔合併總資產之方式計算；若屬損益項目者，以期中累積金額佔合併總營收之方式計算。

註4：本公司對關係人之交易價格，係依各地區經濟環境及市場競爭情況分別決定之，惟收款期間較一般客戶稍長，平均約為4個月。

註5：交易金額未達合併總資產或總營收新台幣10,000仟元不予揭露。

磐儀科技股份有限公司

被投資公司名稱、所在地區等相關資訊（不包含大陸被投資公司）

民國109年1月1日至6月30日

附表七

單位：新台幣仟元

投資公司名稱	被投資公司名稱	所在地區	主要營業項目	原始投資金額		期末持有			被投資公司本期損益	本期認列之投資損益	備註
				本期期末	去年年底	股數	比率	帳面金額			
磐儀科技股份有限公司	Arbor Solution, Inc.	美國	工業電腦及 零配件買賣	\$ 27,580	\$ 27,580	9,000,000	100.00	\$ 92,386	\$ 24,446	\$ 24,446	子公司
磐儀科技股份有限公司	Guiding Technology Ltd.	英屬維京群島	貿易業務	15,234	15,234	500,000	100.00	7,757	(53)	(53)	"
磐儀科技股份有限公司	Allied Info Investments Ltd.	薩摩亞	投資業務	27,281	27,281	850,000	100.00	(6,770)	(818)	(818)	"
磐儀科技股份有限公司	卓高國際發展有限公司	香港	投資業務	163,956	163,956	40,562,150	100.00	183,467	(2,327)	(2,327)	"
磐儀科技股份有限公司	Arbor France S.A.S	法國	工業電腦及 零配件買賣	24,194	24,194	-	100.00	13,254	1,418	1,418	"
磐儀科技股份有限公司	Flourish Technology Co.,Ltd.	香港	貿易及投資業務	47,821	47,821	11,930,000	100.00	11,883	865	865	"
磐儀科技股份有限公司	Arbor Korea Co.,Ltd.	南韓	工業電腦及 零配件買賣	14,929	14,929	101,480	100.00	27,439	(320)	(320)	"
磐儀科技股份有限公司	磐雲智能股份有限公司	台灣	工業電腦及 零配件買賣	40,250	40,250	4,025,000	67.08	23,091	(3,014)	(2,022)	"
磐儀科技股份有限公司	Best Vintage Global LTD.	薩摩亞	投資業務	74,637	74,637	-	100.00	70,412	4,660	4,660	"
磐儀科技股份有限公司	磐旭智能股份有限公司(香港磐旭)	香港	工業電腦、零配件買賣及投資業務	120,230	120,230	3,849,206	45.29	442,668	(30,277)	(13,710)	採用權益法之投資
磐儀科技股份有限公司	互動網數位科技股份有限公司	台灣	電子資訊供應及處理服務	24,000	24,000	2,400,000	27.59	-	-	-	"
磐儀科技股份有限公司	叫車通資訊股份有限公司	台灣	叫車軟體系統	20,000	20,000	2,000,000	25.00	-	-	-	"
磐雲智能股份有限公司	互動網數位科技股份有限公司	台灣	電子資訊供應及處理服務	8,000	8,000	800,000	9.20	-	-	-	採用權益法之投資
Best Vintage Global LTD.	Perfect Stream LTD.	薩摩亞	投資業務	74,637	74,637	-	100.00	70,412	4,660	4,660	孫公司
Perfect Stream LTD.	Arbor Technology UK LTD.	英國	工業電腦及 零配件買賣	74,637	74,637	-	100.00	70,412	4,660	4,660	"
Arbor Solution, Inc.	TMM Solution, Inc.	美國	醫療用電腦買賣	3,358	3,358	500	37.48	-	-	-	採用權益法之投資

磐儀科技股份有限公司
大陸投資資訊－基本資料
民國109年1月1日至6月30日

附表八

單位：新台幣仟元

大陸被投資公司名稱	主要營業項目	實收資本額	投資方式 (註1)	本期期初自台灣匯出累積投資金額	本期匯出或收回投資金額		本期期末自台灣匯出累積投資金額	被投資公司本期損益	本公司直接或間接投資之持股比例	本期認列投資損益	期末投資帳面金額	截至本期止已匯回投資收益	備註
					匯出	收回							
北京東方維欣科技有限公司	工業電腦及零配 件買賣	\$ 30,009	2	\$ 27,281	\$ -	\$ -	\$ 27,281	(\$ 900)	100	(\$ 900)	(\$ 7,446)	\$ -	註4、註2(2)C
磐鴻科技(深圳)有限公司	工業電腦及零配 件買賣	158,686	2	164,737	-	-	164,737	(2,327)	100	(2,327)	182,561	-	註5、註2(2)C
深圳市欣亞博科技有限公司	工業電腦及零配 件買賣	47,821	2	47,780	-	-	47,780	865	100	865	14,481	-	註6、註2(2)C

公司名稱	本期期末累計自台灣匯出赴大陸地區投資金額	經濟部投審會核准投資金額	依經濟部投審會規定赴大陸地區投資限額	本期期末已處分之大陸公司自台灣累積投資金額	截至本期止處分之大陸公司已匯回投資收益
磐儀科技股份有限公司	\$ 239,798	\$ 255,687	\$ 793,945	\$ -	\$ -

註1：投資方式區分為下列三種，標示種類別即可：

- (1)直接赴大陸地區從事投資
- (2)透過第三地區公司再投資大陸
- (3)其他方式

註2：本期認列投資損益欄中：

- (1)若屬籌備中，尚無投資損益者，應予註明
- (2)投資損益認列基礎分為下列三種，應予註明
 - A.經與中華民國會計師事務所所有合作關係之國際性會計師事務所核閱之財務報表
 - B.經台灣母公司簽證會計師核閱之財務報表
 - C.其他同期間未經會計師核閱之財務報表

註3：本表相關數字應以新臺幣列示。

註4：係透過Allied Info Investments Ltd.(薩摩亞)投資。

註5：係透過卓高國際發展有限公司(香港)投資。

註6：係透過Flourish Technology Co.,Ltd. (香港)投資。

磐儀科技股份有限公司

主要股東資訊

民國109年6月30日

附表九

單位：股

主要股東名稱	股份	
	持有股數	持股比例
緯創資通股份有限公司	4,546,019	7.03%
泓騰投資股份有限公司	3,977,845	6.15%
李明	3,436,213	5.31%